ما می خواهیم به شما کمک کنیم تا دوباره چوکی ها را پر از تماشاگر کنید.

معلومات درباره برنامه و طریقه درخواست

(بازنگری 10.28.21)

نظر کلی بر برنامه

پروسه درخواست

- متقاضیان رویداد زنده مستقل واجد شرایط باید **درخواست تازه و جداگانه ای** را برای کمک های مالی تخصیص یافته براساس این بخش تکمیل کنند، حتی اگر قبلاً درخواستی را برای برنامه اعانه مالی کووید-19 تجارتهای کوچک کالیفورنیا ارائه کرده باشند که در بخش 12100.83 مقررات دولتی کالیفورنیا مشخص شده است.

- **اگر براساس برنامه اعانه مالی کووید-19 تجارتهای کوچک کالیفورنیا که در بخش 12100.83 مقررات دولتی کالیفورنیا مشخص شده، به یک رویداد زنده مستقل واجد شرایط اعانه مالی اعطا شده باشد، مبلغ آن اعانه مالی از مبلغ اعانه مالی که بر اساس این برنامه اعطا خواهد شد، وضع می شود. اگر اعانه مالی اعطایی براساس برنامه اعانه مالی کووید-19 برای مؤسسات تجارتی کوچک کالیفورنیا بیشتر از مبلغ اعطا شده طبق این برنامه باشد، رویداد زنده مستقل واجد شرایط اعانه مالی را براساس این برنامه دریافت نخواهد کرد.**

برنامه اعانه مالی برگزارکنندگان کالیفورنیا (که در این سند به نام "برنامه" یاد می شود) از **برگزارکنندگان رویدادهای زنده که مستقل و واجد شرایط باشند** و کووید-19 کار و بار آنها را متأثر ساخته باشد، حمایت می کند تا بتوانند به فعالیت خود ادامه بدهند.

برگزارکنندگان رویدادهای زنده مستقل واجد شرایط باید آدرس فزیکی داشته باشند و در کالیفورنیا فعالیت کنند که این موضوع از طریق اظهارنامه های مالیاتی تجارت ها تأیید می شود. اگر در اظهارنامه مالیاتی تجارت شما آدرس کالیفورنیا ذکر نشده باشد، واجد شرایط شناخته نخواهید شد.

اعطای اعانه مالی

اعانات مالی اعطا شده براساس این برنامه باید به مقدار**کمتر از دوصد و پنجاه هزار دالر (250،000 دالر) یا 20 فیصد عاید ناخالص حاصله متقاضی** در کالیفورنیا برای سال مالیاتی 2019 باشد.

نگاهی کلی بر برنامه

- Lendistry اعانات های را از طرف ایالت کالیفورنیا بین مؤسسات تجارتی و مؤسسات غیرانتفاعی واجد شرایط که انتخاب، اعتبارسنجی و تأیید شده اند، توزیع می کند.
  - متقاضیانی که برای تأمین بودجه انتخاب، اعتبارسنجی و تأیید شده اند، ایمیلی را از Lendistry دریافت می کنند که آنها را به جانب موافقت نامه کمک گیرنده خود در داشبورد پورتال Lendistry هدایت می کند. متقاضیانی که برای تأمین بودجه تأیید شده اند، می توانند بدون خروج از پورتال Lendistry و از طریق DocuSign که یک پلتفارم امضای الکترونیکی است، موافقت نامه کمک گیرنده خود را اجرا کنند. قبل از اعطای وجوه از طریق انتقال با حواله ACH، ضرورت است موافقت نامه کمک گیرنده به طور کامل اجرا شود.
  - در طول پروسه درخواست، از شما تقاضا می شود حساب بانکی مؤسسه تجارتی خود را با استفاده از Plaid که یک شرکت تکنالوژی شخص ثالث است به پورتال Lendistry مرتبط کنید؛ این کار به ما امکان می دهد معلومات حساب بانکی یا اتحادیه کریدتی شما را با برنامه ای مثل پورتال Lendistry تأیید نماییم. اگر مؤسسه بانکی شما از طریق Plaid در دسترس نباشد، از روش های تأیید بدیل استفاده خواهد شد.

- درخواست متقاضیان واجد شرایط، طی سه (3) مرحله مورد رسیدگی قرار می گیرد:
  - **مرحله 1:** متقاضیان یک درخواست وب را از طریق پورتال Lendistry و با ارائه معلومات اولیه و اپلود کردن اسناد مالی منتخب، اسناد هویتی و تصدیقنامه درخواست درباره صحت و دقیق بودن معلومات ارسالی تکمیل می کنند.
  - **مرحله 2:** متقاضیان برای تعیین اینکه آیا تجارتشان حداقل الزامات واجد شرایط بودن برنامه را برآورده می کند یا نی، پروسه اعتبارسنجی اولیه را آغاز می کنند.
  - **مرحله 3:** از متقاضیانی که برای ادامه گذراندن پروسه اعتبارسنجی انتخاب می شوند، درخواست می شود که اسناد بیشتری را ارائه کنند.

تعاریف: برگزارکننده واجد شرایط

4. درخصوص مکان تحت مالکیت یا اداره یک نهاد غیرانتفاعی که رویدادهای رایگان تولید می کند، رویدادها بیشتر توسط کارکنان دریافت کننده معاش تولید و مدیریت می شوند، نی توسط داوطلبان.

"برگزارکننده واجد شرایط" برگزارکننده ای است که خصوصیات ذیل را داشته باشد:

1. فضای اجرا و فضای مخاطب تعریف شده.

2. تجهیزات مکس صدا، سیستم صوتی عمومی، و پروجکتور.

3. یک یا چند نفر را برای انجام حداقل دو مورد از نقش های ذیل به کار می گیرد:
   - یک انجنیر صدا.
   - یک مسئول ریزرف.
   - یک تبلیغ کننده.
   - یک مدیر صحنه.
   - پرسونل امنیتی.
   - یک مدیر غرفه.

تعاریف: رویداد زنده مستقل واجد شرایط

4. تحت تأثیر کووید-19 و محدودیت های مصونیتی و صحی مربوطه، مثل وقفه در تجارت یا بسته شدن مؤسسات تجارتی به خاطر همه گیری کووید-19 قرار گرفته است

5. اسناد سازمانی مورد ضرورت، از جمله اظهارنامه مالیاتی ایالتی و فدرال سال 2019 و 2020 یا فورم 990، و در صورت ضرورت یک کاپی از دوسیه ثبت رسمی نزد والی ایالت یا ریاست شاروالی محل از جمله (اما نی محدود به) اساسنامه، تصدیقنامه مؤسسه، نام ثبت شده جعلی، یا جواز تجارت صادر شده توسط دولت را ارائه می کند.

6. یک شکل قابل قبول از کارت هویت عکسدار صادر شده توسط دولت را ارائه می کند

"***رویداد زنده مستقل واجد شرایط***" به معنای نهادی است که **تمام** شرایط ذیل را دارا باشد:

1. دارای مالک انحصاری، شرکت نوع C، شرکت نوع S، کوپراتیف، شرکت محدودالمسئولیت، مشارکت، مشارکت محدود یا نهاد غیرانتقاعی ثبت شده 3)(c)501) که معیارهای تعریف شده در بندهای فرعی (B) تا ((G، شامل بند (1) از بخش فرعی (f) مجموعه مقررات دولتی کالیفورنیا بخش 12100.82 را برآورده می کند.

2. قبل از 1 جون 2019 در ایالت شروع به کار کرده است.

3. در حال حاضر فعال و در حال کار است یا برنامه مشخصی برای فعالیت مجدد خود در زمانی دارد که ایالت اجازه فعالیت مجدد مؤسسات تجارتی را بدهد

تعاریف: رویداد زنده مستقل واجد شرایط

8. در ذیل یکی از کودهای سیستم طبقه بندی صنعت امریکای شمالی که در ادامه ذکر می شود، شامل می باشد:
   - 711211: تیم های ورزشی و کلپ ها.
   - 711310: ترویج دهندگان هنرهای نمایشی، ورزش و رویدادهای مشابه دارای مرکز فعالیت.
   - 711320: ترویج دهندگان هنرهای نمایشی، ورزش و رویدادهای مشابه فاقد مرکز فعالیت.
   - 722410: محلات نوشیدن (نوشیدنی های الکولی).
   - 722511: رستورانت های دارای خدمات کامل.

9. هریک از موارد ذیل است:
   - شخص یا نهادی که هر دو معیار ذیل را برآورده سازد:
     - سازماندهی، تبلیغ، تولید، مدیریت یا میزبانی کنسرت های زنده، نمایش های کومیدی زنده، اجراهای نمایشی زنده یا دیگر رویدادها توسط هنرمندان اجراکننده در مکانی واجد شرایط، فعالیت اصلی تجارت وی را تشکیل بدهد. در این مکان، هردو کار ذیل باید انجام شود.
       i. مصارف پوشش دهی از طریق فروش تکت یا فیس ورودی تأمین شود و
       ii. به اجراکنندگان معاش پرداخت شود.
     - حداقل 70 فیصد عاید کسب شده شخص یا نهاد از طریق مصارف پوشش دهی و فروش تکت، فیس تولید یا بازپرداخت تولید، یا فروش نوشیدنی ها، غذا و اجناس در حین رویداد تأمین شود.

تعاریف: رویداد زنده مستقل واجد شرایط

- شخص یا نهادی که هر دو معیار ذیل را برآورده سازد:
  - سازمان دهی، تبلیغ، تولید، مدیریت یا میزبانی رویدادهای ورزشی زنده در مکانی واجد شرایط، فعالیت اصلی تجارت وی را تشکیل بدهد. در این مکان، باید هردو کار ذیل انجام شود:
    - i. مصارف پوشش دهی را از طریق فروش تکت یا فیس ورودی تأمین کند
    - ii. به اجراکنندگان معاش پرداخت شود.
  - حداقل 70 فیصد عاید کسب شده شخص یا نهاد از طریق مصارف پوشش دهی و فروش تکت، فیس تولید یا بازپرداخت تولید، یا فروش نوشیدنی ها، غذا و اجناس در حین رویداد تأمین شود.
  - شخص یا نهاد یک لیگ اصلی یا تیم یا کلپ ورزشی حرفوی نبوده **و** به لیگ اصلی یا تیم یا کلپ ورزشی حرفوی متعلق نیست.

- شخص یا نهادی که منحیث فعالیت اصلی تجارتی، تکت رویدادها را به طور اوسط حداقل 30 روز قبل از تاریخ رویداد برای خرید در دسترس عموم قرار می دهد. این شخص یا نهاد باید هر دو مورد ذیل را برآورده نماید:
  - سازماندهی، تبلیغ، تولید، مدیریت یا میزبانی کنسرت های زنده، نمایش های کومیدی زنده، اجراهای نمایشی زنده یا دیگر رویدادها توسط هنرمندان اجراکننده در مکانی واجد شرایط، فعالیت اصلی تجارت وی را تشکیل بدهد. در این مکان، هردو کار ذیل باید انجام شود.
    - i. مصارف پوشش دهی از طریق فروش تکت یا فیس ورودی تأمین شود و
    - ii. به اجراکنندگان معاش پرداخت شود.
  - به اجراکنندگان معاش پرداخت شود که این معاش براساس فیصدی فروش، تضمین کتبی یا قرارداد استندرد، یا قراردادهای رسمی انتفاعی دیگر باشد

مؤسسات تجارتی غیرواجد شرایط

- یکی از نهاد های مستثنی شده ذیل است:
  i. مؤسسات تجارتی فاقد حضور فزیکی در ایالت که دفتر مرکزی آنها در ایالت واقع نشده است.

  ii. مؤسسات تجارتی غیرانتفاعی که براساس (3)(c)501، 6)(c)501) یا 19)(c)501) ثبت نشده اند.

  iii. نهادهای دولتی (غیر از قبایل بومی امریکا) یا مقامات رسمی منتخب.

  iv. مؤسسات تجارتی که بیشتر در زمینه فعالیت های سیاسی یا لابی فعال هستند، صرف نظر از اینکه آیا چنین نهادی واجد شرایط (3)(c)501، 6)(c)501) یا 19)(c)501) هست یا نی.

  v. مؤسسات تجارتی منفعل، شرکت های سرمایه گذاری و سرمایه گذارانی که جدول E را در اظهارنامه های مالیاتی خود پر می کنند.

با وجود آنچه که در چهار صفحه قبلی گفته شد، "رویداد زنده مستقل واجد شرایط" شامل نهادهایی که یکی از شرایط ذیل را داشته باشند، **نمی شود**:

- مؤسساتی که یک شرکت سهامی عام بوده، یا اکثریت آن تحت مالکیت و کنترول یک شرکت سهامی عام است.
- مؤسساتی که مالک یا اداره کننده نهادهایی در بیش از پنج ایالت یا در کشور دیگری است، یا متعلق به نهادی است که نهادهایی را در بیش از پنج ایالت یا در کشور دیگری تحت تملک دارد یا اداره می کند.
- مؤسساتی که کمتر از 75 فیصد از عاید ناخالص خود را در کالیفورنیا حاصل می کند.
- مؤسساتی که مشخص شود که عاید ناخالص به دست آمده در کالیفورنیا کمتر از 70 فیصد کاهش یافته است که این مسئله بر اساس دوره راپوردهی سه ماهه دوم، سه ماهه سوم و سه ماهه چهارم سال 2020 در مقایسه با سه ماهه دوم، سه ماهه سوم و سه ماهه چهارم سال 2019 تعیین می شود.

مؤسسات تجارتی غیرواجد شرایط

x. مؤسسات تجارتی که هریک از مالکان آنها با بیش از 10 فیصد معاش صاحبان سهام، یک یا چند مورد از معیارهای ذیل را برآورده می سازد:

1. مالک در سه سال گذشته محکوم شده یا علیه آن مالک حکم مدنی صادر شده یا هر نوع حکم آزادی یا عفو مشروط (از جمله حکم مشروط قبل از محکمه) برای ارتکاب کلاهبرداری یا یک فعل جنایی در ارتباط با حصول، تلاش برای کسب یا انجام معامله یا قرارداد عمومی (فدرال، ایالتی یا محلی) در یک معامله دولتی؛ نقض قوانین فدرال یا ایالتی ضدانحصار یا ترتیب دادن یا ارتکاب اختلاس، سرقت، جعل، رشوه، ارائه اسناد جعلی یا تخریب اسناد، اظهارات دروغ، یا دریافت اموال سرقت شده صادر گردیده است.
2. مالک در حال حاضر به محکومیت جنایی یا مدنی دیگر مدعی شده توسط یک نهاد دولتی، (فدرال، ایالتی یا محلی) به دلیل ارتکاب هریک از جرائم ذکر شده در فوق متهم است.

vi. مؤسسات مالی یا مؤسسات تجارتی که بیشتر در زمینه قرضه دهی فعالیت می کنند، مثل بانک ها، شرکت های مالی و شرکت های صدور انوویز.

vii. مؤسسات تجارتی که دست به هر نوع فعالیت غیرقانونی بر اساس قوانین فدرال، ایالتی یا محلی می زنند

viii. مؤسسات تجارتی که حمایت خود را به هر دلیلی بجز ظرفیتشان محدود می کنند

ix. مؤسسات تجارتی احتکاری.

مؤسسات تجارتی غیرواجد شرایط

xiv. کلیساها و دیگر مؤسسات مذهبی (صرف نظر از این که آیا این نهادها واجد شرایط (3)(c)501، 6)(c)501) یا 19)(c)501) هستند یا نی)، به غیر از مکاتب، مراکز مراقبت از اطفال یا دیگر تجارتهای وابسته به آموزش در وقتی که (1) بیش از 50% عاید ناخالص سالانه از مکتب، مرکز مراقبت از اطفال یا تجارتهای آموزشی حاصل شود و (2) کمک بلاعوض فقط برای مصارف و مخارج قابل قبول که مستقیماً به مکتب، مراقبت از اطفال یا دیگر مؤسسات تجاری آموزشی مربوط می شود، مورد استفاده قرار می گیرد و هیچ بخشی از کمک بلاعوض برای مفاد معمول یا سربار کلیسا یا دیگر مؤسسات مذهبی استفاده نمی شود

مالکان مؤسسات تجارتی چندحوزه ای، شعبات، مکان ها، شرکت های وابسته و غیره واجد شرایط چند بار اعطای کمک بلاعوض **نبوده** و فقط مجاز به **یک بار** ارائه درخواست با استفاده از مکان رویداد زنده مستقل واجد شرایط خود با بالاترین عاید هستند

xi. شرکت های وابسته طبق تعریف بخش 121.103 از فصل 13 مجموعه مقررات فدرال

xii. مؤسسات تجارتی دارای ماهیت جنسی شهوانی، از جمله مؤسسات تجارتی که اجرای زنده دارای ماهیت جنسی شهوانی را ارائه می کنند و تجارتهایی که به طور مستقیم یا غیرمستقیم بیش از حداقل عاید ناخالص خود را از طریق فروش محصولات یا خدمات یا ارائه هر نوع تصویر یا نمایش دارای ماهیت جنسی شهوانی کسب می کنند

xiii. مؤسسات تجارتی که در هر نوع فعالیت اجتماعی نامطلوب یا فعالیتی مداخله دارند که ممکن است دارای ماهیتی شکارگرانه در نظر گرفته شوند مثل مؤسسات تجارتی کرایه به شرط تملیک و مؤسسات تجارتی نقد کننده چک

حوزه های قابل قبول مصرف اعانات مالی

- مصارف مربوط به رعایت دستورالعمل های فدرال، ایالتی یا محلی کووید-19 برای راه اندازی مجدد با رعایت پروتکل های مصونیتی مورد ضرورت، از جمله (اما نی محدود به) مصارف تجهیزات، موانع پلکسی گلاس، غذاخوری در فضای باز، لوازم حفاظت شخصی ((PPE، آزمایش و مصارف آموزش کارکنان.

- دیگر مصارف مربوط به کووید-19 که قبلاً از طریق کمک های بلاعوض، قرضه های قابل بخشش یا کمک های دیگر از طریق برنامه های فدرال، ایالتی، شهرستان یا شهر تأمین نشده باشد.

- دیگر مصارف مرتبط با کووید-19 که جزء مصارف منابع بشری نیست، مثل سهم ایالت از Medicaid، بخششی برای کارکنان، سال های تقاعدی، مالیات، تسویه حساب های قانونی، مصارف شخصی یا دیگر مصارف غیرمرتبط با اثرات کووید-19، ترمیم خسارت هایی که قبلاً تحت پوشش بیمه قرار گرفته است، یا بازپرداخت اقلام یا خدمات اهدا شده به اهداکنندگان.

اعانه مالی که براساس این بخش اعطا می شود فقط باید برای مصارف ناشی از همه گیری کووید-19 و محدودیت های صحی و مصونیتی مربوطه، یا وقفه یا بسته شدن مؤسسه تجارتی به دلیل همه گیری کووید-19، از جمله موارد ذیل مورد استفاده قرار بگیرد:

- مصارف کارکنان از جمله مصارف معاش، مزایای مراقبت های صحی، رخصتی با معاش، رخصتی طبی یا فامیلی و حق بیمه.

- سرمایه در گردش و بالاسری، از جمله کرایه، خدمات آب و برق، اصل قرضه مسکن، و پرداخت ربح، به استثنای پیش پرداخت قرضه مسکن، و تعهدات دیون، از جمله اصل و ربح که پرداخت آن قبل از تاریخ 1 مارچ 2020 پذیرفته شده باشد.

- مصارف مربوط به شروع مجدد فعالیت های تجاری بعد از بسته شدن کامل یا جزئی به دلیل محدودیت های صحی و مصونیتی الزامی کووید-19 و بسته شدن مؤسسات تجارتی توسط ایالت.

اولویت های برنامه

اعانات مالی به رویدادهای زنده مستقل واجد شرایط باید بر اساس فیصدی کاهش عاید ناخالص حاصله اولویت بندی شود؛ مبنای این کاهش عایدهای ناخالص حاصله کالیفورنیا، مقایسه دوره راپوردهی سه ماهه دوم، سه ماهه سوم و سه ماهه چهارم سال 2020 با عایدهای ناخالص حاصله کالیفورنیا در سه ماهه دوم، سه ماهه سوم و سه ماهه چهارم سال 2019 است.

اسناد مورد ضرورت

تمامی اسناد ذیل ضروری است و باید در پورتال اپلود شود:

1. **تصدیقنامه درخواست (PDF)**
تکمیل و امضا می شود تا صحت و دقیق بودن معلوماتی که در درخواست وب و اسناد پشتیبان ارائه می دهید را تأیید نماید.

2. **امور مالی تجارت (PDF)**
   - تمام صفحات اظهارنامه مالیاتی فدرال تجارت 2019
   - تمام صفحات اظهارنامه مالیاتی کالیفورنیا مربوط به تجارت 2019
   - تمام صفحات اظهارنامه مالیاتی فدرال تجارت 2020
   - تمام صفحات اظهارنامه مالیاتی کالیفورنیا مربوط به تجارت 2020

3. **کارت هویت صادر شده توسط دولت (PDF یا JPEG)**
لایسنس درایوری یا پاسپورت (کارت های هویت منقضی شده، قابل قبول نمی باشند)

4. **صورت حساب های مالی موقت (PDF)**
   - صورت حساب های مالی موقت پوشش دهنده سه ماهه دوم، سوم و چهارم سال 2019
   - صورت حساب های مالی موقت پوشش دهنده سه ماهه دوم، سوم و چهارم سال 2020

5. **کاپی دوسیه ثبت رسمی نزد والی ایالت کالیفورنیا** (که باید فعال باشد) یا ریاست شاروالی محل برای مؤسسه تجارتی شما، مثل یکی از موارد ذیل **(:PDF)**
   - اساسنامه
   - تصدیقنامه مؤسسه
   - نام جعلی ثبت شده
   - جواز تجارت صادر شده توسط دولت (مالکان انحصاری بدون نام رسمی)

6. **فقط مؤسسات غیرانتفاعی: جدیدترین نامه معافیت مالیاتی IRS (PDF)**

7. **توجه: باید سند ثبت رسمی نزد والی ایالت کالیفورنیا ارائه شود مبنی بر اینکه تجارت مذکور قبل از اول جون 2019 به طور قانونی در ایالت کالیفورنیا مشغول به فعالیت بوده است.**

طریقه تکمیل
تصدیقنامه درخواست

تصدیقنامه درخواست

منحیث بخشی از پروسه درخواست، از شما خواسته می شود تا صحت و دقیق بودن معلوماتی را که در درخواست وب و اسناد پشتیبان ارائه می دهید، با امضای تصدیقنامه درخواست تأیید کنید.

تصدیقنامه درخواست برای دانلود و تکمیل توسط شما به صورت الکترونیکی در دسترس خواهد بود. تصدیقنامه درخواست امضا شده جزء اسناد ضروری در این پروسه اعانه مالی بوده و باید در پورتال اپلود شود.

شما می توانید تصدیقنامه درخواست را به دو طریق تکمیل کنید:

1. تصدیقنامه را دانلود و به صورت الکترونیکی امضا کنید یا
2. فورم را چاپ کرده و با دست تکمیل کنید.

تصدیقنامه متقاضی انتفاعی

برای دانلود اینجا را کلیک کنید

تصدیقنامه متقاضی غیرانتفاعی

برای دانلود اینجا را کلیک کنید

تصدیقنامه درخواست

مؤسسه تجارتی انتفاعی



مؤسسه غیرانتفاعی



برنامه اعانه مالی برای برگزارکنندگان کالیفورنیا

این برنامه توسط ایالت کالیفورنیا تمویل و توسط CalOSBA اداره می شود.

طریقه تکمیل فورم به شکلالکترونیکی

مرحله 3

با وارد کردن حروف اول اسم خود در پهلوی تمامی موارد شماره گذاری شده و بعداً وارد کردن امضا و معلومات تجارت خود در آخرین صفحه، تصدیقنامه درخواست را تکمیل کنید.

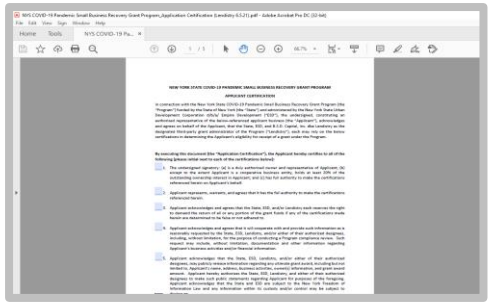

مرحله 4

پس از تکمیل تصدیقنامه درخواست، دوباره آن را با رفتن به بخش فایل > ذخیره کردن یا فشار دادن دکمه های CTRL+S روی صفحه کلید خود آن را ذخیره کنید تا تصدیقنامه درخواست به طور کامل اجرا و ذخیره شود.

مرحله 5

در طول پروسه درخواست، تصدیقنامه درخواست تکمیل شده را در پورتال اپلود کنید.

مرحله 1

برای دانلود و ذخیره کردن تصدیقنامه درخواست در دستگاه خود، روی آیکن دانلود کلیک کنید. ⬇

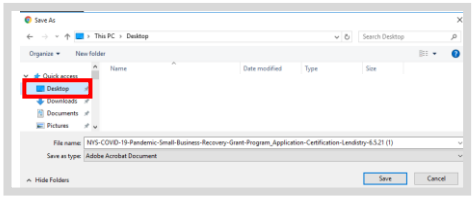

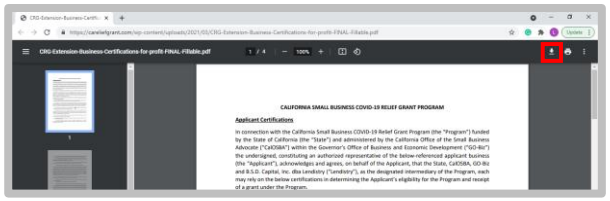

1 دانلود کنید.

2 ذخیره کنید.

مرحله 2

تصدیقنامه درخواست را در دستگاه خود پیدا کنید و فایل را از آنجا باز کنید. تصدیقنامه درخواست شما به صورت یک فایل PDF باز می شود.

طریقه تکمیل فورم به شکل دستی

مرحله 2

با استفاده از قلم تیره و دستخط واضح، تصدیقنامه درخواست را تکمیل کنید.

مرحله 3

تصدیقنامه درخواست تکمیل شده را اسکن کنید و در پورتال اپلود کنید.

مرحله 1

با کلیک روی آیکن پرنتر، تصدیقنامه درخواست را چاپ کنید.

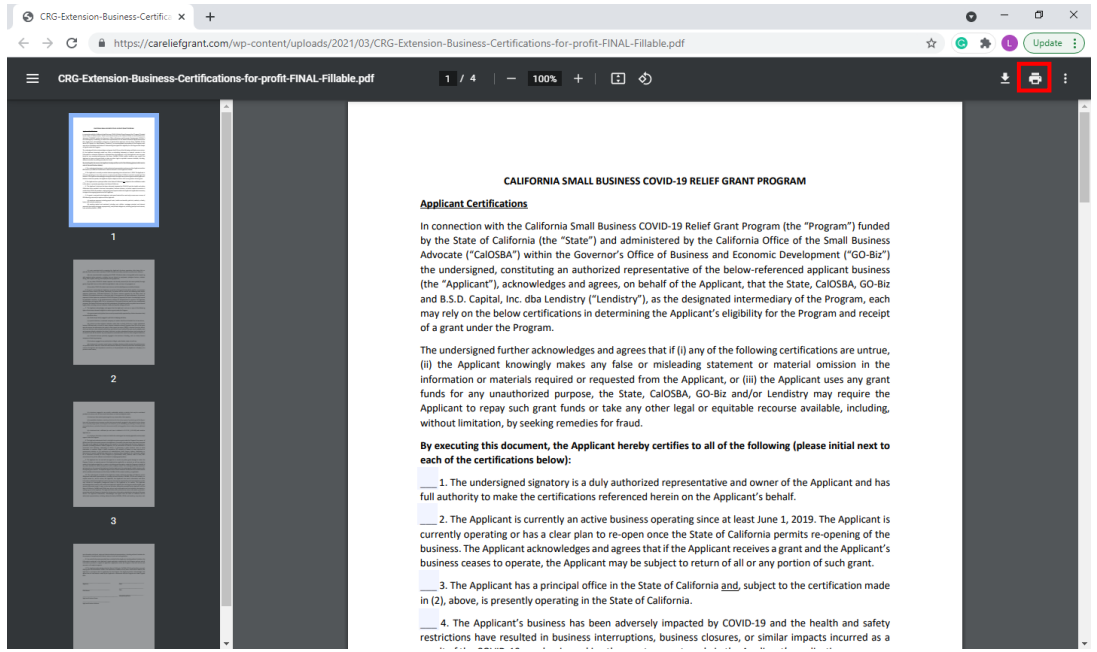

مثال هایی از اسناد

مثال: اظهارنامه های مالیاتی فدرال

مؤسسه تجارتی انتفاعی

فورم 1120



فورم 1065

فورم 1040



2019

فورم 1120



فورم 1065

فورم 1040



2020

مؤسسه غیرانتفاعی

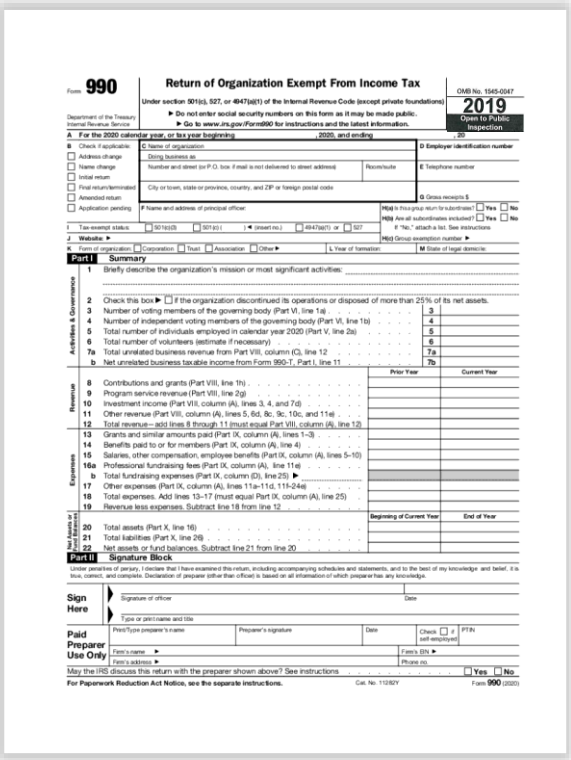

2019

2020

برنامه اعانه مالی برای برگزارکنندگان کالیفورنیا

این برنامه توسط ایالت کالیفورنیا تمویل و توسط CalOSBA اداره می شود.

مثال: اظهارنامه های مالیاتی کالیفورنیا

مؤسسه تجارتی انتفاعی

فورم 100

فورم 565



فورم 540



2019

فورم 100



فورم 565



فورم 540



2020

مؤسسه غیرانتفاعی

فورم 199



RRF-1



CT-TR-1



2019

فورم 199



RRF-1



CT-TR-1



2020

برنامه اعانه مالی برای برگزارکنندگان کالیفورنیا

این برنامه توسط ایالت کالیفورنیا تمویل و توسط CalOSBA اداره می شود.

مثال: کارت هویت صادر شده توسط دولت

پاسپورت ایالات متحده

کارت اقامت دائم اتباع خارجی

لایسنس درایوری

اسناد هویتی ذیل، قابل قبول **نیستند**:

- کارت های هویت منقضی شده
- کارت های موتر بس
- کارت های هویت مکتب
- کارت های هویت اتحادیه
- نشان های شغلی
- کارت های کتابخانه

: دوسیه ثبت رسمی نزد والی ایالت کالیفورنیا

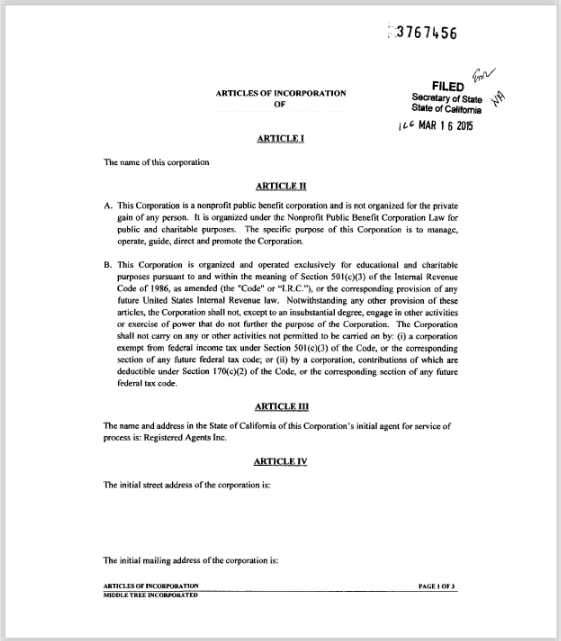

3767456

ARTICLES OF INCORPORATION
OF

FILED
Secretary of State
State of California
MAR 16 2015

ARTICLE I

The name of this corporation

ARTICLE II

A. This Corporation is a nonprofit public benefit corporation and is not organized for the private gain of any person. It is organized under the Nonprofit Public Benefit Corporation Law for public and charitable purposes. The specific purpose of this Corporation is to manage, operate, guide, direct and promote the Corporation.

B. This Corporation is organized and operated exclusively for educational and charitable purposes pursuant to and within the meaning of Section 501(c)(3) of the Internal Revenue Code of 1986, as amended (the "Code" or "I.R.C."), or the corresponding provision of any future United States Internal Revenue law. Notwithstanding any other provision of these articles, the Corporation shall not, except to an insubstantial degree, engage in other activities or exercise of power that do not further the purpose of the Corporation. The Corporation shall not carry on any or other activities not permitted to be carried on by: (i) a corporation exempt from federal income tax under Section 501(c)(3) of the Code, or the corresponding section of any future federal tax code; or (ii) by a corporation, contributions of which are deductible under Section 170(c)(2) of the Code, or the corresponding section of any future federal tax code.

ARTICLE III

The name and address in the State of California of this Corporation's initial agent for service of process is: Registered Agents Inc.

ARTICLE IV

The initial street address of the corporation is:

The initial mailing address of the corporation is:

ARTICLES OF INCORPORATION PAGE 1 OF 3
MIDDLE TREE INCORPORATED

اساسنامه



State of California
Bill Jones
Secretary of State

LIMITED LIABILITY COMPANY
ARTICLES OF ORGANIZATION

A $70.00 filing fee must accompany this form.
IMPORTANT – Read instructions before completing this form.

200224710133

FILED
In the Office of the Secretary of State of the State of California
AUG 28 2002
BILL JONES, Secretary of State

This Space For Filing Use Only

1. Name of the limited liability company (end the name with the words "Limited Liability Company," " Ltd. Liability Co.," or the abbreviations "LLC" or "L.L.C.")
2. The purpose of the limited liability company is to engage in any lawful act or activity for which a limited liability company may be organized under the Beverly-Killea limited liability company act.
3. Name the agent for service of process and check the appropriate provision below:
_____ which is
[ ] an individual residing in California. Proceed to item 4.
[X] a corporation which has filed a certificate pursuant to section 1505. Proceed to item 5.
4. If an individual, California address of the agent for service of process:
Address:
City: State: CA Zip Code:
5. The limited liability company will be managed by: (check one)
[ ] one manager [ ] more than one manager [X] single member limited liability company [ ] all limited liability company members
6. Other matters to be included in this certificate may be set forth on separate attached pages and are made a part of this certificate. Other matters may include the latest date on which the limited liability company is to dissolve.
7. Number of pages attached, if any: 0
8. Type of business of the limited liability company. (For informational purposes only)
treatment centers and services for at-risk youth
9. DECLARATION: It is hereby declared that I am the person who executed this instrument, which execution is my act and deed.
Signature of Organizer
Type or Print Name of Organizer
August 27, 2002
Date
10. RETURN TO:
NAME
FIRM
ADDRESS
CITY/STATE
ZIP CODE

SECSTATE (REV. 12/99)
FORM LLC-1 – FILING FEE $70.00
Approved by Secretary of State

تصدیقنامه مؤسسه



THIS STATEMENT IS A PUBLIC RECORD
(SEE REVERSE SIDE FOR LEGAL REQUIREMENTS AND INSTRUCTIONS)

FILING STAMP ONLY

Any alterations, deletions, or other format to this two-page form will not be accepted for filing by the Office of the SF County Clerk.

San Francisco County Clerk
City Hall, Room 168
San Francisco, CA 94102-4678
www.sfgov.org/countyclerk

FILING FEE: (See website for methods of payment)
$47.00 For 1st Business Name and 1st Registrant
$11.00 For each additional business name or each additional registrant (except on NAME statement ITEMS #1 THROUGH #6 MUST BE LEGIBLE AND FULLY COMPLETED; SUBMIT FORM IN DUPLICATE

FICTITIOUS BUSINESS NAME STATEMENT

1. Fictitious Business Name(s):
2. Street Address, City, State and Zip code of Principal Place of Business (P.O. Box NOT allowed)
3. Full name of registrant #1 (If Corporation or Limited Liability Company, also indicate State of incorporation or organization, e.g. (CA), (DE), etc)
Residence Address (P.O. Box NOT allowed)
City, State and Zip Code
Full name of registrant #2 (If Corporation or Limited Liability Company, also indicate State of incorporation or organization...e.g. (CA), (DE), etc)
Residence Address (P.O. Box NOT allowed)
City, State and Zip Code
Full name of registrant #3 (If Corporation or Limited Liability Company, also indicate State of incorporation or organization, e.g. (CA), (DE), etc)
Residence Address (P.O. Box NOT allowed)
City, State and Zip Code
Full name of registrant #4 (If Corporation or Limited Liability Company, also indicate State of incorporation or organization...e.g. (CA), (DE), etc)
Residence Address (P.O. Box NOT allowed)
City, State and Zip Code
4. The business is conducted by: ☐ an individual ☐ a general partnership ☐ a corporation ☐ a limited partnership ☐ an unincorporated association other than a partnership ☐ a trust ☐ co-partners ☐ a married couple ☐ joint venture ☐ a limited liability company ☐ state or local registered domestic partners ☐ a limited liability partnership
5. The registrant commenced to transact business under the fictitious business name or names listed above on: (enter EXACT date OR if future date, enter "not applicable")
6. I declare that all information in this statement is true and correct. (A registrant who declares as true any material matter pursuant to Section 17913 of the Business and Professions Code that the registrant knows to be false is guilty of a misdemeanor punishable by a fine not to exceed one thousand dollars ($1,000.)
If registrant other than Corp. or LLC, sign below
Signed
Printed Name
If registrant is a Corporation or Limited Liability Company, sign below
Corporation or LLC Name:
Signature
Printed Name & Title

This statement was filed with the San Francisco County Clerk on date indicated by the file stamp above.

NOTICE—IN ACCORDANCE WITH SUBDIVISION (a) OF SECTION 17920, A FICTITIOUS NAME STATEMENT GENERALLY EXPIRES AT THE END OF FIVE YEARS FROM THE DATE ON WHICH IT WAS FILED IN THE OFFICE OF THE COUNTY CLERK, EXCEPT, AS PROVIDED IN SUBDIVISION (b) OF SECTION 17920, WHERE IT EXPIRES 40 DAYS AFTER ANY CHANGE IN THE FACTS SET FORTH IN THE STATEMENT PURSUANT TO SECTION 17913 OTHER THAN A CHANGE IN THE RESIDENCE ADDRESS OF A REGISTERED OWNER. A NEW FICTITIOUS BUSINESS NAME STATEMENT MUST BE FILED BEFORE THE EXPIRATION. THE FILING OF THIS STATEMENT DOES NOT OF ITSELF AUTHORIZE THE USE IN THIS STATE OF A FICTITIOUS BUSINESS NAME IN VIOLATION OF THE RIGHTS OF ANOTHER UNDER FEDERAL, STATE, OR COMMON LAW (SEE SECTION 14411 ET SEQ., BUSINESS AND PROFESSIONS CODE).

CERTIFICATION
I hereby certify that the foregoing is a correct copy of the original on file with the San Francisco County Clerk.
By _____ Deputy County Clerk

FBN5.doc Rev. 01/01/2014

اسم ثبت شده جعلی



CITY OF LONG BEACH, CALIFORNIA
BUSINESS LICENSE
OWNERSHIP NON-TRANSFERABLE

PREPARED: 11/06/2018
P120

THE LICENSEE NAMED BELOW IS AUTHORIZED TO OPERATE THE FOLLOWING:

ACCOUNT NUMBER: I
OWNER: ACTION INVESTIGATORS
LOCATED AT: 3860 CHERRY AVE

BUSINESS TYPE: BUSINESS OFFICE
DBA NAME: ACTION AUTO RECOVERY
PRODUCT: BUSINESS

AUTHORIZED BY: JOHN GROSS
DIRECTOR OF FINANCIAL MANAGEMENT

جواز تجارت صادر شده توسط دولت
برای مالکان انفرادی
بدون اسم جعلی

مثال: نامه معافیت مالیاتی (فقط مؤسسات غیرانتفاعی)

INTERNAL REVENUE SERVICE
P. O. BOX 2508
CINCINNATI, OH 45201

DEPARTMENT OF THE TREASURY

Date: SEP 26 2016

Dear Applicant:

We're pleased to tell you we determined you're exempt from federal income tax under Internal Revenue Code (IRC) Section 501(c)(3). Donors can deduct contributions they make to you under IRC Section 170. You're also qualified to receive tax deductible bequests, devises, transfers or gifts under Section 2055, 2106, or 2522. This letter could help resolve questions on your exempt status. Please keep it for your records.

Organizations exempt under IRC Section 501(c)(3) are further classified as either public charities or private foundations. We determined you're a public charity under the IRC Section listed at the top of this letter.

If we indicated at the top of this letter that you're required to file Form 990/990-EZ/990-N, our records show you're required to file an annual information return (Form 990 or Form 990-EZ) or electronic notice (Form 990-N, the e-Postcard). If you don't file a required return or notice for three consecutive years, your exempt status will be automatically revoked.

If we indicated at the top of this letter that an addendum applies, the enclosed addendum is an integral part of this letter.

For important information about your responsibilities as a tax-exempt organization, go to www.irs.gov/charities. Enter "4221-PC" in the search bar to view Publication 4221-PC, Compliance Guide for 501(c)(3) Public Charities, which describes your recordkeeping, reporting, and disclosure requirements.

نکاتی درباره ارائه درخواست

نکته 1

از گوگل کروم استفاده کنید

برای داشتن بهترین تجربه کاربری، لطفاً در کل پروسه درخواست از گوگل کروم استفاده کنید.

دیگر مرورگرهای وب ممکن است از رابط کاربری ما پشتیبانی نکنند و در درخواستتان خطا ایجاد کنند.

اگر در دستگاه خود گوگل کروم ندارید، می توانید آن را به صورت رایگان از این آدرس دانلود کنید: https://www.google.com/chrome/

قبل از شروع درخواست، لطفاً موارد ذیل را در گوگل کروم انجام بدهید:

1. **حافظه پنهان خود را پاک کنید**
2. **از حالت ناشناس استفاده کنید**
3. **مسدودکننده پیام های گسسته را غیرفعال کنید**

داده های حافظه پنهان

داده های موجود در حافظه پنهان معلوماتی هستند که از یک وب سایت یا برنامه قبلاً مورد استفاده ذخیره شده اند و این کار عمدتاً برای سریع تر کردن وبگردی و پر کردن اتومات معلومات شما مورد استفاده قرار می گیرد. با این حال، ممکن است داده های حافظه پنهان شامل معلومات قدیمی مثل رمزهای عبور قدیمی یا معلوماتی باشد که قبلاً به اشتباه وارد کرده اید. این کار می تواند خطایی در درخواست شما ایجاد کند و ممکن است باعث شود که کار شما نوعی تقلب محسوب گردد.

حالت ناشناس

حالت ناشناس به شما این امکان را می دهد که معلومات را به صورت خصوصی وارد کنید و از نمایش مجدد یا ذخیره شدن معلومات شما جلوگیری می کند.

مسدودکننده پیام های گسسته

درخواست ما شامل چندین پیام گسسته است که برای تأیید صحت معلوماتی که ارائه می کنید مورد استفاده قرار می گیرند. برای مشاهده این پیام ها باید مسدودکننده پیام های گسسته را در گوگل کروم غیرفعال کنید.

طریقه پاک کردن حافظه پنهان

مرحله 1

یک صفحه جدید در گوگل کروم باز کنید، روی سه نقطه در گوشه بالا سمت راست کلیک کنید و آنگاه به قسمت **"تنظیمات"** بروید.

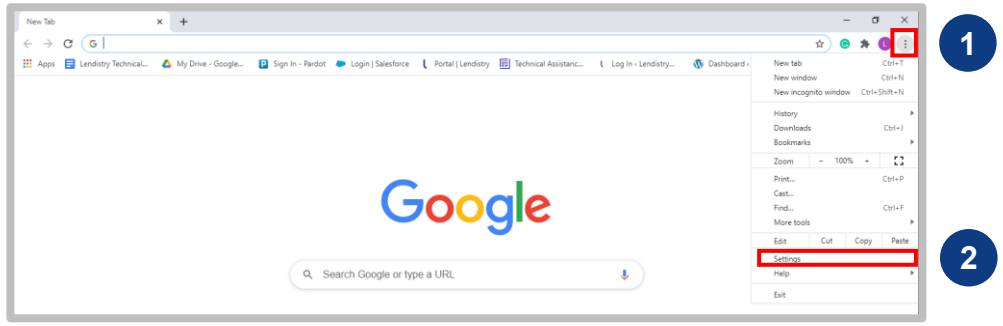

مرحله 2

به **"حریم خصوصی و امنیت"** بروید و بعداً **"پاک کردن داده های وبگردی"** را انتخاب کنید.

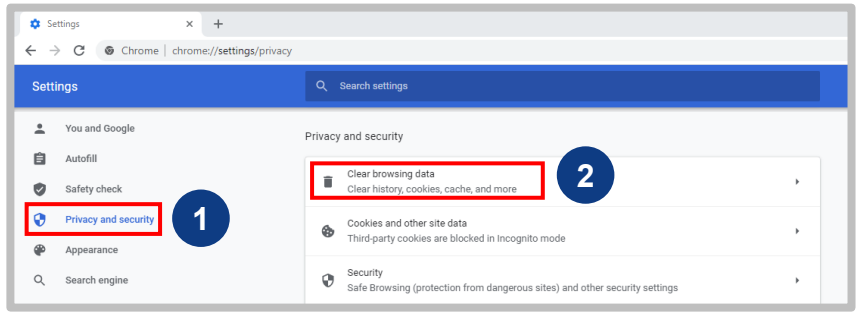

مرحله 3

"پاک کردن داده ها" را انتخاب کنید.

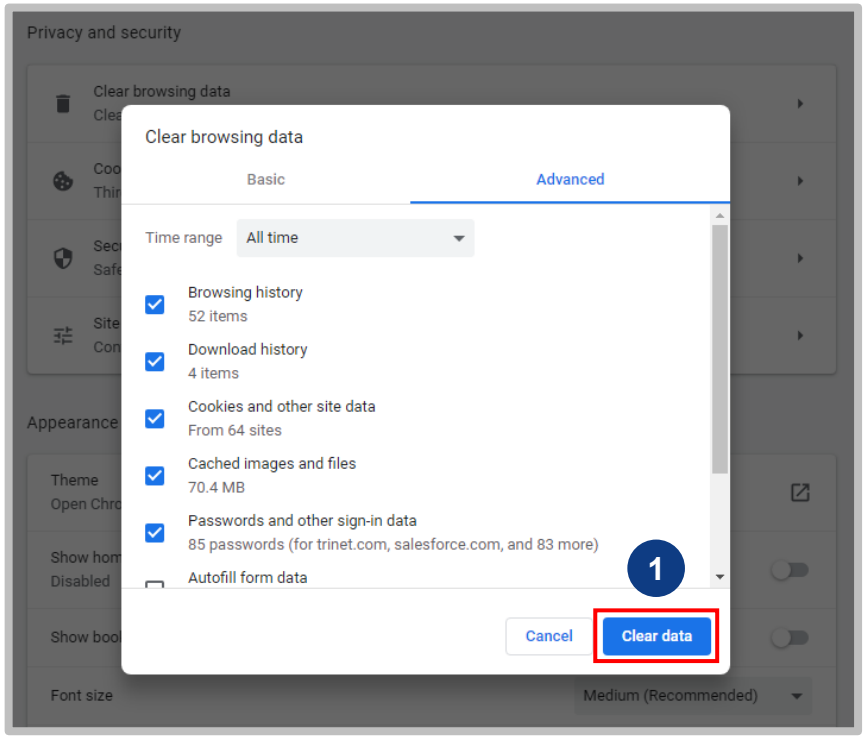

طریقه فعال کردن حالت ناشناس

مرحله 1

روی سه نقطه در گوشه سمت راست بالای مرورگر وب خود کلیک کنید و آنگاه**"صفحه ناشناس جدید"** را انتخاب کنید. مرورگر شما صفحه جدیدی را باز می کند.

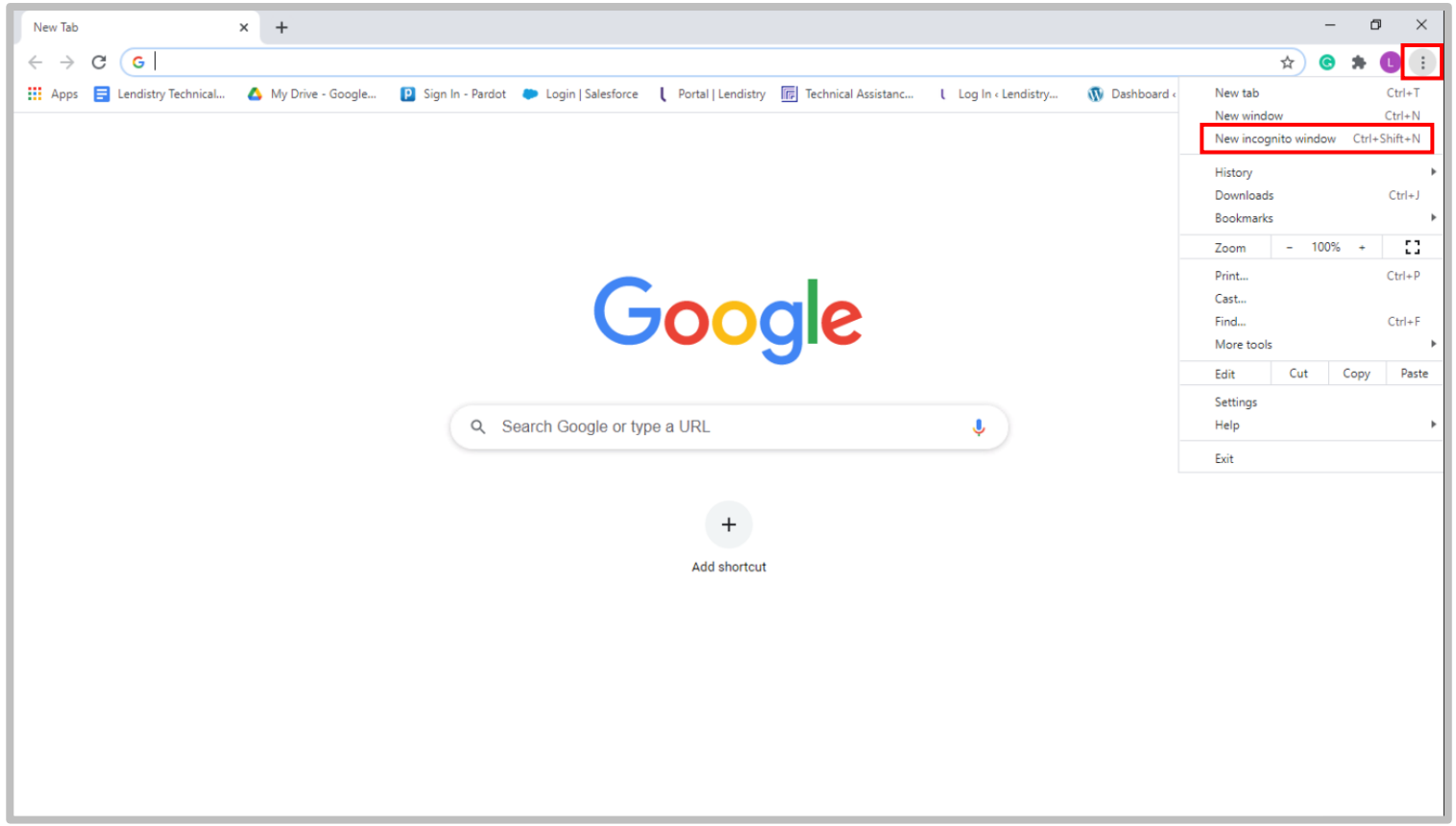

1

2

طریقه غیرفعال کردن مسدودکننده پیام های گسسته

مرحله 1

یک صفحه جدید در گوگل کروم باز کنید، روی سه نقطه در گوشه بالا سمت راست کلیک کنید و آنگاه به قسمت **"تنظیمات"** بروید.

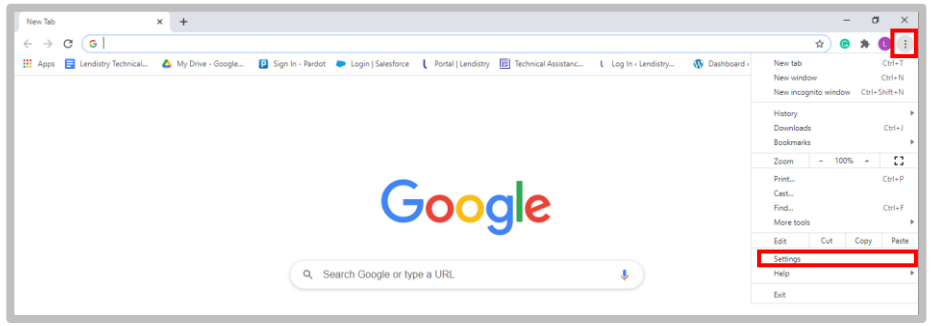

1

2

مرحله 2

به **"حریم خصوصی و امنیت"** بروید و آنگاه**"تنظیمات سایت"** را انتخاب کنید.

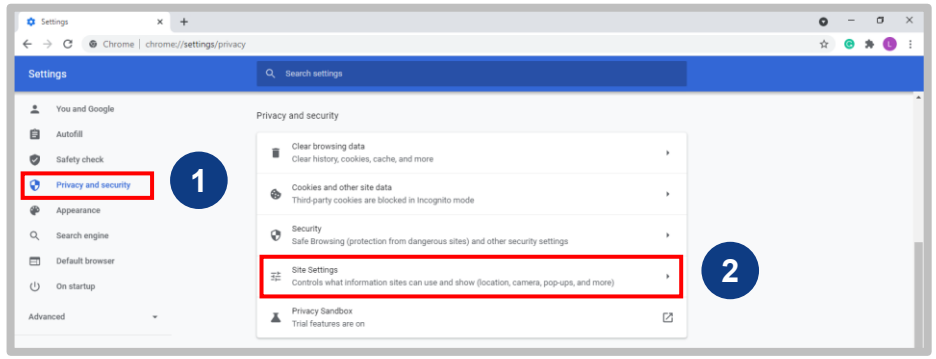

1

2

مرحله 3

"پیام گسسته و تغییر مسیرها" را انتخاب کنید. روی دکمه کلیک کنید تا **آبی** شود و وضعیت از **"مسدود"** به **"مجاز"** تغییر کند.

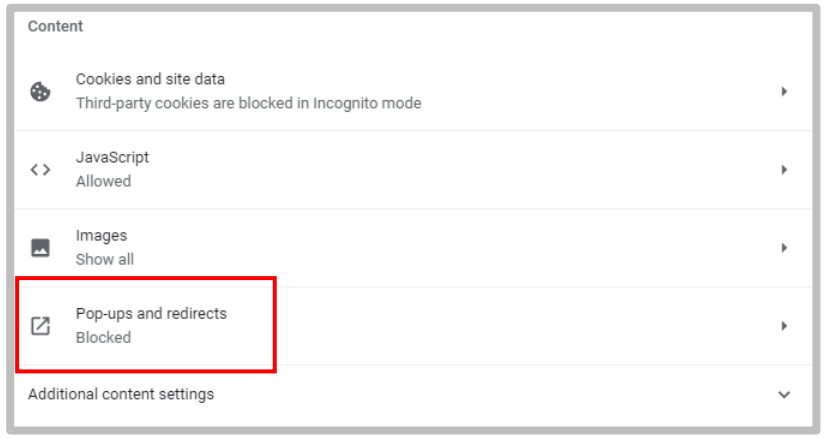

1

2

3

نکته 2

آماده کردن اسنادتان

برای اینکه بتوانید درخواست خود را ارسال کنید، باید تمام مدارک مورد ضرورت در پورتال اپلود شوند.

وقتی که این اسناد را در پورتال اپلود می کنید، باید دقت داشته باشید که واضح باشند، کج نباشند و پس زمینه ای نداشته باشند که متن را مبهم و غیرقابل خواندن کند.

نکات مهم در قسمت اپلود اسناد:

- تمام اسناد باید در قالب PDF ارسال شوند. تمام اسناد باید در قالب PDF ارسال شوند. کارت هویت صادر شده توسط دولت می تواند به صورت JPEG یا PDF اپلود شود. حجم فایل باید کمتر از 15 مگابایت باشد.
- نام فایل نمی تواند حاوی کرکتر های خاص (!@#$%^&*()_+) باشد.
- اگر فایل شما با رمز عبور محافظت می شود، باید آن را وارد کنید.

نمونه

صحیح:
سند واضح بوده و کج نیست.

غلط:
1. سند کج است.
2. سند در جلوی صفحه است (پس زمینه نامناسب) و تصویر دست یک شخص در عکس دیده می شود.

اپلیکیشن های اسکن در موبایل
اگر اسکنر ندارید، توصیه می کنیم از اپلیکیشن های موبایل رایگان ذیل استفاده کنید:

Genius Scan
اپل | برای دانلود اینجا را کلیک کنید
اندروید| برای دانلود اینجا را کلیک کنید

Adobe Scan
اپل | برای دانلود اینجا را کلیک کنید
اندروید| برای دانلود اینجا را کلیک کنید

نکته 3

از آدرس ایمیل معتبر استفاده کنید

لطفاً مطمئن شوید که از آدرس ایمیل معتبر استفاده می کنید و اینکه املای آن به درستی در درخواست نوشته شده باشد. آخرین معلومات و راهنمایی های بیشتر درباره درخواست شما به آدرس ایمیلی که ارائه می کنید ارسال می شود.

اگر از آدرس ایمیل نادرست یا نامعتبر استفاده کرده اید، درخواست جدیدی ارسال **نکنید. ارسال چندین درخواست یا استفاده از یک آدرس ایمیل نامعتبر منحیث تقلب احتمالی تشخیص داده می شود و پروسه بررسی درخواست شما را با اخلال مواجه می کند.**

لطفاً برای کسب راهنمایی با مرکز تماس ما به شماره (888) 984-1173 تماس بگیرید.

آدرس های ایمیل نامعتبر

آدرس های ایمیل ذیل در سیستم ما قبول یا شناخته **نمی شوند**:

ایمیل هایی که با info@ شروع می شوند

مثال: info@mycompany.com

ایمیل هایی که به contact.com@ یا noreply.com@ ختم می شوند

مثال: mycompany@contact.com

مثال: mycompany@noreply.com

نکته 4

کود NAICS خود را پیدا کنید

در طول پروسه درخواست باید کود NAICS را وارد کنید.

مؤسسه تجارتی شما برای آنکه واجد شرایط دریافت اعانه مالی شناخته شود، باید جزء یکی از کودهای NAICS ذیل باشد:

- 711211: تیم های ورزشی و کلپ ها.
- 711310: ترویج دهندگان هنرهای نمایشی، ورزش و رویدادهای مشابه دارای مرکز فعالیت.
- 711320: ترویج دهندگان هنرهای نمایشی، ورزش و رویدادهای مشابه فاقد مرکز فعالیت.
- 722410: محلات نوشیدن (نوشیدنی های الکولی).
- 722511: رستورانت های دارای خدمات کامل.

برای تأیید کود NAICS خود، به آدرس www.naics.com مراجعه کنید.



نکته 5

پیدا کردن یک همکار

همکاران Lendistry شامل قرضه دهندگان مبتنی بر مأموریت و ارائه دهندگان مشاوره و کمک تخنیکی به مؤسسات تجارتی کوچک هستند که برای کمک به مؤسسات تجارتی کوچک در حین پروسه درخواست، اپلود اسناد و دیگر موارد در دسترس هستند. این همکاران، شامل بسیاری از مراکز تجارتی کوچک تحت حمایت ایالت کالیفورنیا می شود که گسترش کمک های تخنیکی به گروه های تجارت ضعیف را در اولویت قرار می دهند.

شما می توانید هر همکاری را که فکر می کنید بیشتر با ضروریات شما مطابقت دارد انتخاب کنید، چراکه آنها می توانند کمک های مالی دیگری مثل قرضه های سرمایه در گردش، قرضه تجهیزات و همچنین مساعدت های تخنیکی برای کمک به شما و مؤسسه تجارتی تان ارائه کنند.

لطفاً توجه داشته باشید که انتخاب شما بر چانس تان برای دریافت اعانه مالی تأثیری نخواهد داشت.

همکاران ما

ACTORS' EQUITY ASSOCIATION 1913

CALIFORNIANS FOR THE ARTS

CalNonprofits CALIFORNIA ASSOCIATION OF NONPROFITS

NIVA NATIONAL INDEPENDENT VENUE ASSOCIATION

برای کسب معلومات بیشتر در مورد همکاران ما، به این آدرس مراجعه کنید:

https://cavenuesgrant.com/

پروسه درخواست

در این آدرس درخواست بدهید:

WWW.CAVENUESGRANT.COM

برای درخواست اعانه مالی، از www.cavenuesgrant.com بازدید کنید و روی "همین حالا درخواست بدهید" کلیک نمایید. شما به پورتال برنامه هدایت خواهید شد.

وب سایت ما همچنین حاوی منابع مختلفی است که به شما در طول کل پروسه درخواست کمک می کند. منابع عبارتند از:

- **رهنمودهای برنامه**
- **راهنمای برنامه و درخواست**
- **دانلود تصدیقنامه درخواست**
- **شماره مرکز تماس و ساعات کاری**
- **یک لست از همکاران ما**
- **وبینارهای برنامه ریزی شده از طرف همکاران (حضور برای تمام متقاضیان آزاد است)**
- **سؤالات رایج: ویدیوهای پربیننده**

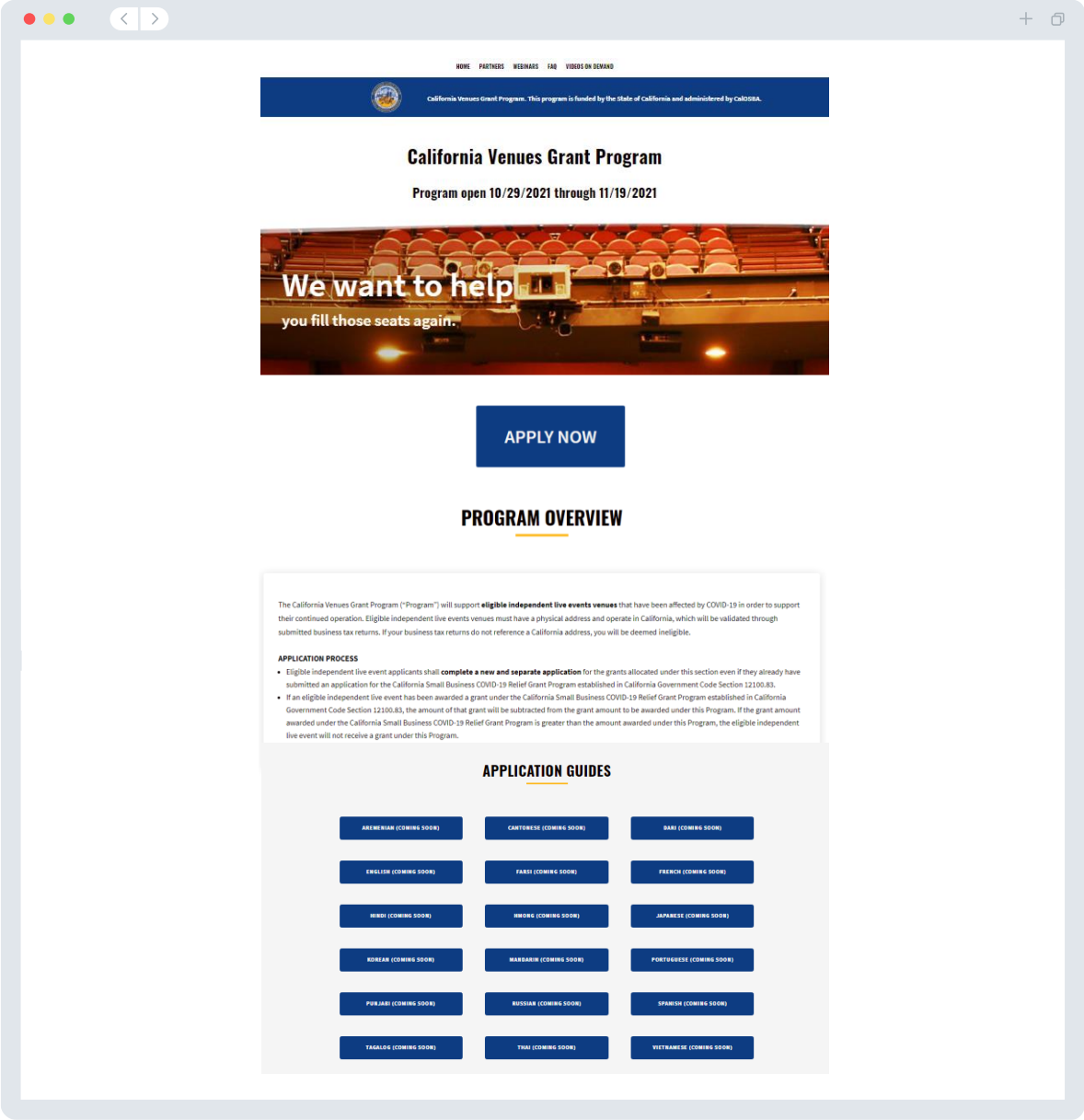

ایجاد یک
حساب پورتال جدید

تمامی متقاضیان واجد شرایط باید یک **درخواست جدید و جداگانه** را برای برنامه اعانه مالی برگزارکنندگان کالیفورنیا تکمیل کنند، حتی اگر قبلاً درخواستی را برای برنامه اعانه مالی کووید-19 مؤسسات تجارتی کوچک کالیفورنیا ارسال کرده باشند.

1. برای شروع درخواست جدید، باید یک حساب پورتال جدید ایجاد کنید. برای شروع این پروسه روی **"شروع درخواست"** کلیک کنید.

2. آدرس ایمیل و شماره تلیفون خود را ثبت کنید. ایمیل و رمز عبوری که در اینجا استفاده می کنید، **معلومات ورود شما به پورتال** خواهد بود، بنابراین بسیار مهم است که آنها را یادداشت کنید. همچنین باید یک **شماره موبایل واقعی و فعال** را در این قسمت وارد کنید.

3. یک کود تأیید از طریق اس ام اس/پیام متنی برای شما ارسال می شود که در طی ایجاد حساب تان، از شما خواسته می شود که آن را وارد کنید. برای حفاظت از حریم شخصی شما و معلوماتی که ارائه می کنید، هر مرتبه که وارد پورتال می شوید، از شما خواسته می شود که کود تأیید را وارد کنید. ممکن است مصارف اینترنت و پیام بالای شما چارج شود.

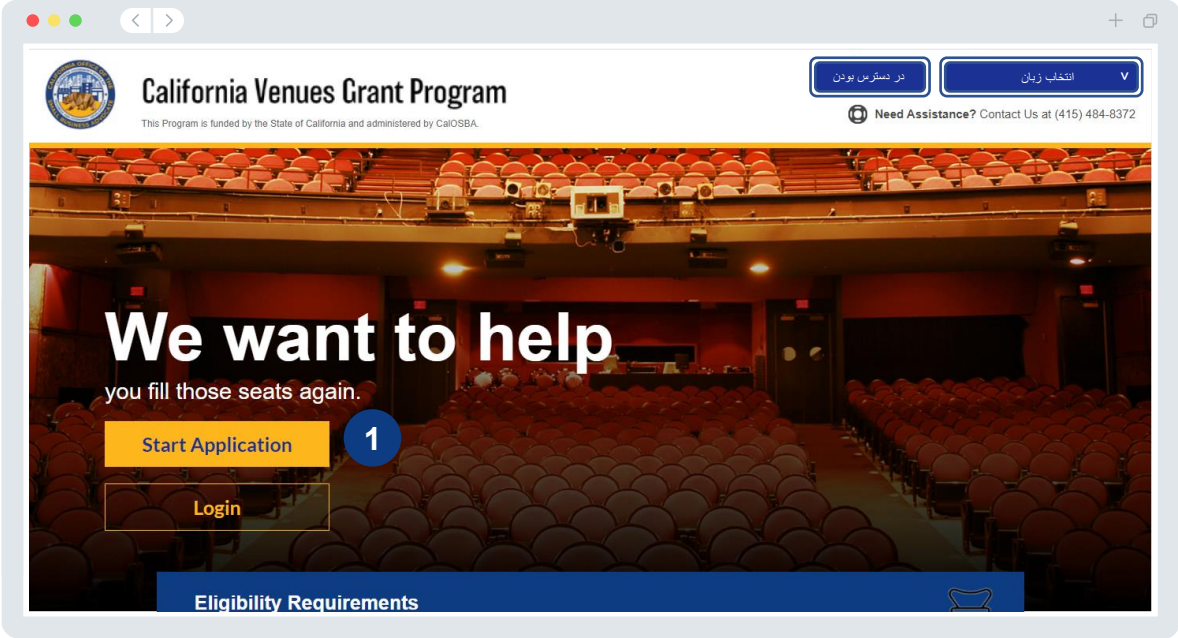

2

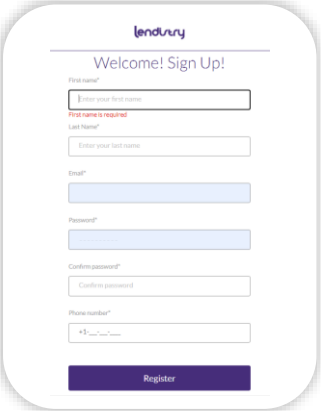

ایمیل و شماره تلیفون خود را ثبت کنید.

3

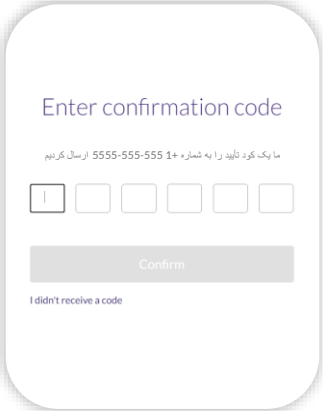

کود تأیید را وارد کنید.

بخش 1:
معلومات مالک

به کدام معلومات ضرورت است؟

- اسم
- تخلص
- ایمیل
- آدرس محل سکونت
- تاریخ تولد
- شماره تأمین اجتماعی (SSN) یا شماره هویت مالیات دهنده انفرادی(ITIN)[1]
- فیصدی مالکیت
- همکار ارجاع[2]
- شماره تلیفون مورد نظرتان
- پالیسی اس ام اس/پیام متنی[3]

1. برای اطمینان از اینکه متقاضی در لست OFAC نباشد، ضروری است.
2. همکار ارجاع که انتخاب می کنید تأثیری بر درخواست شما نخواهد داشت.
3. اگر می خواهید آخرین معلومات مربوط به درخواست خود را در طول پروسه بررسی از طریق اس ام اس/پیام متنی دریافت کنید، این مربع را علامت بزنید.

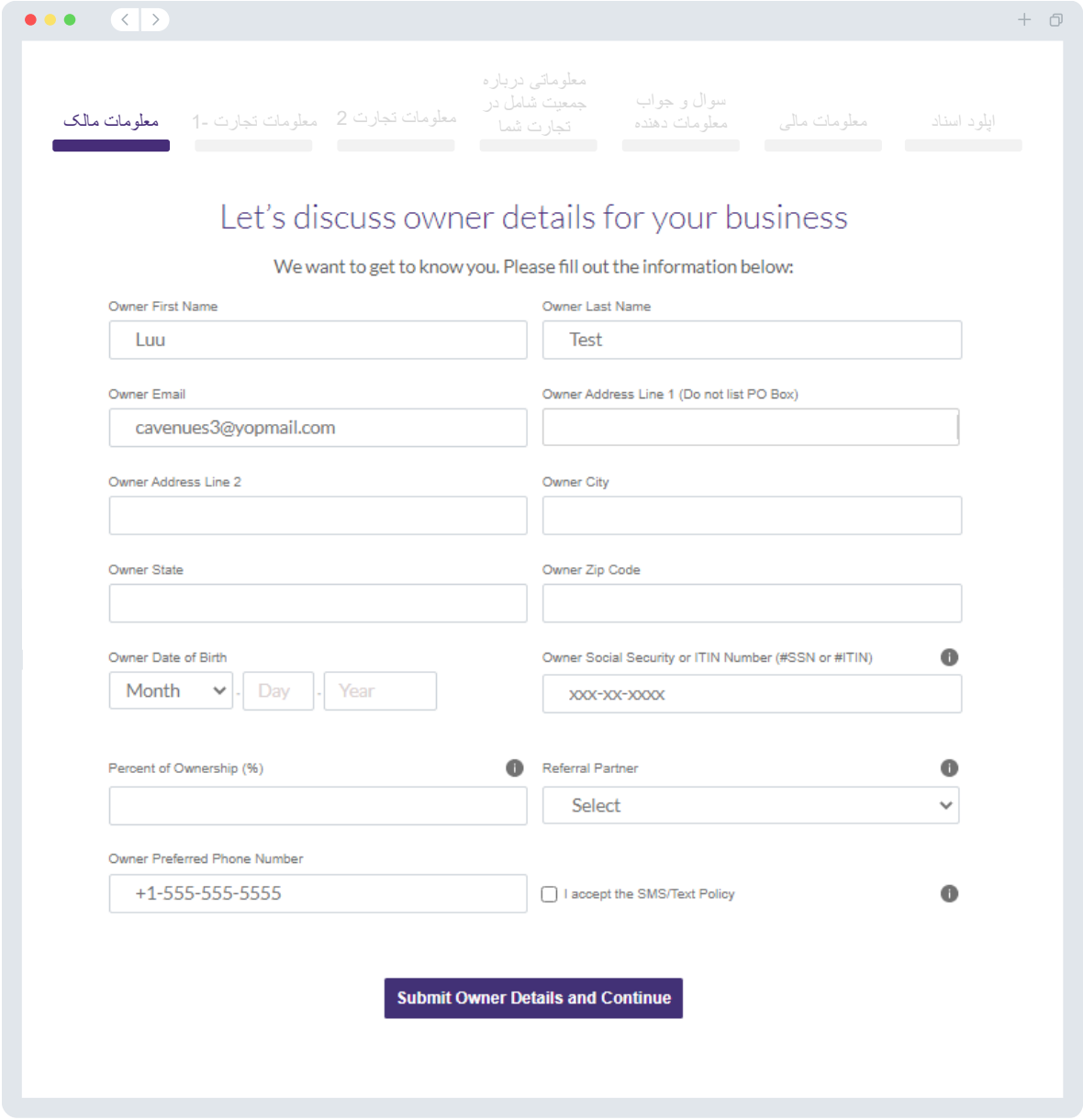

بخش 2:

معلومات تجارت قسمت 1

به چه معلوماتی ضرورت است؟

- نام قانونی شرکت
- انجام تجارت به عنوان/"DBA" (در صورت موجودیت)
- EIN مؤسسه تجارتی(یا SSN فقط برای مالکان انفرادی)
- آدرس مؤسسه تجارتی
- شماره ثبت مؤسسه تجارتی
- نوع مؤسسه تجارتی(انتفاعی یا غیرانتفاعی)
- هویت حقوقی مؤسسه تجارتی
- ایالت ثبت
- تاریخ شروع تجارت
- وب سایت تجارت (در صورت موجودیت)

توجه: در این پروسه ارائه درخواست از طریق وب، منظور از "تجارت"، تجارت انتفاعی یا مؤسسه غیرانتفاعی است.

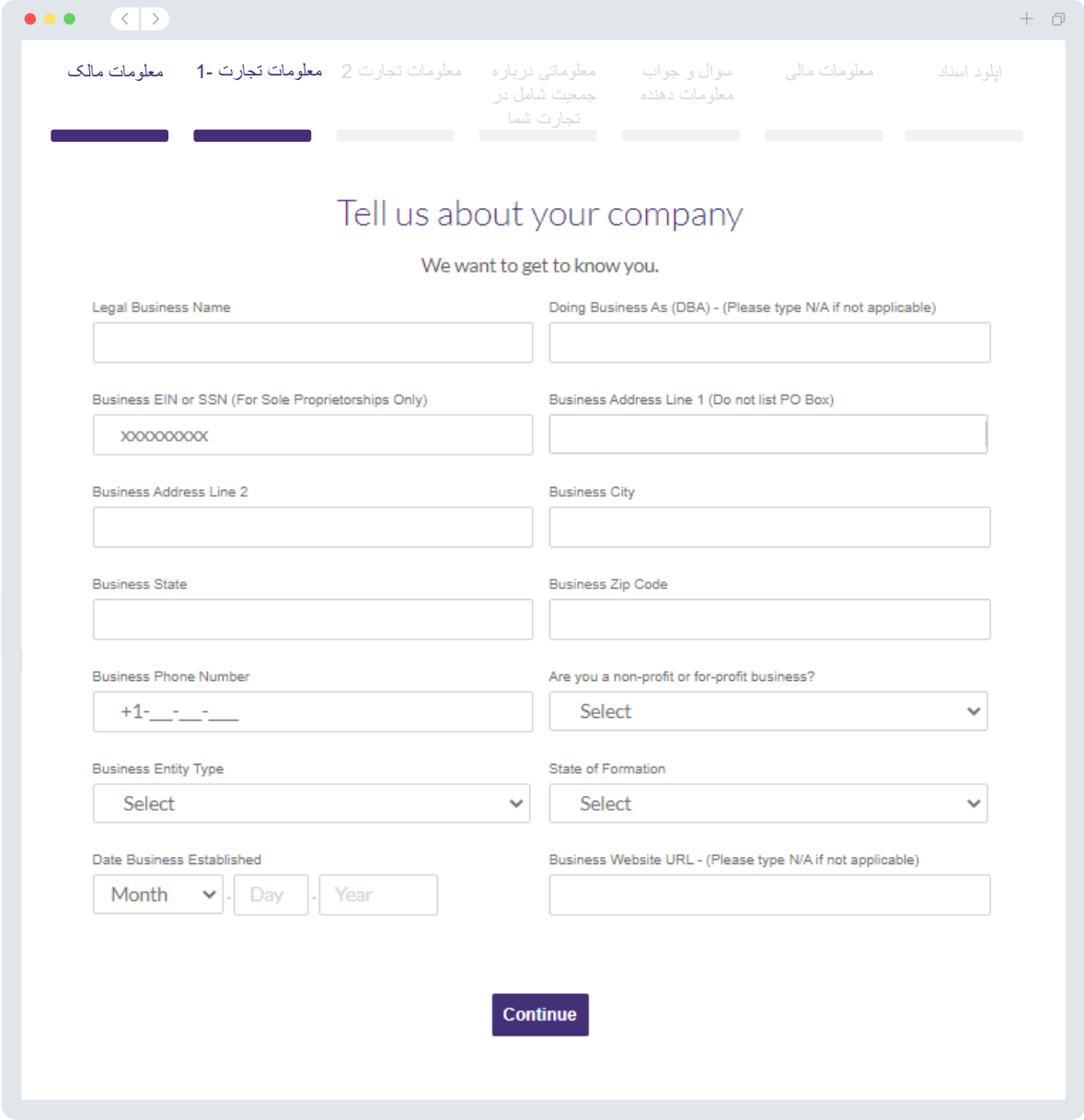

بخش 3:

معلومات مؤسسه تجارتی قسمت 2

به چه معلوماتی ضرورت است؟

- هدف از کمک بلاعوض
- مبلغ درخواستی **(توجه: ممکن است مبلغی که درخواست می کنید با مبلغی که تأیید می شود، تفاوت داشته باشد.)**
- آیا این کمک بلاعوض فرصت های شغلی جدیدی ایجاد می کند؟
- عاید سالانه مربوط به سال 2019 (باید با اظهارنامه مالیاتی شما مطابقت داشته باشد)
- تعداد کارکنان تمام وقت
- تعداد کارکنان نیمه وقت
- تعداد فرصت های شغلی ایجاد شده
- تعداد فرصت های شغلی حفظ شده

توجه: در این پروسه ارائه درخواست از طریق وب، منظور از "تجارت"، تجارت انتفاعی یا مؤسسه غیرانتفاعی است.

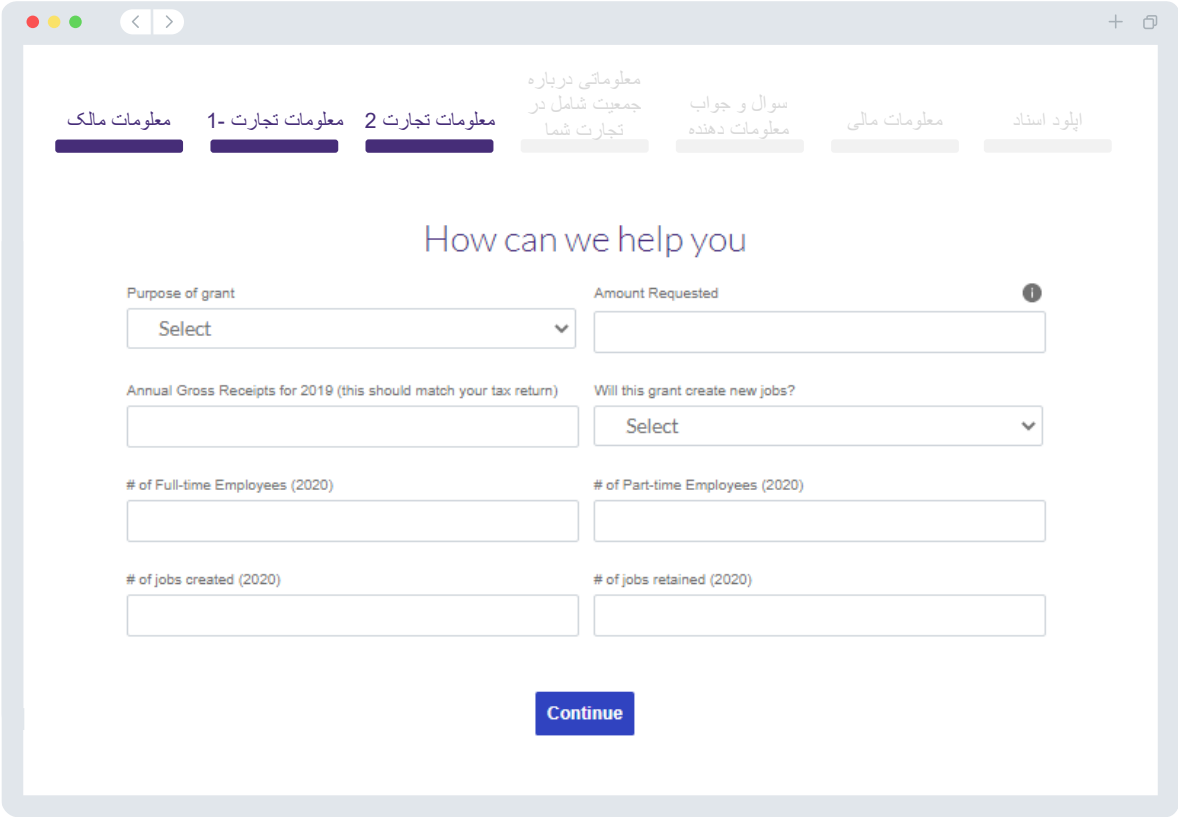

بخش 4:
معلوماتی درباره جمعیت شامل در تجارت تان

به کدام معلومات ضرورت است؟

- حداقل مشتریان دائمی شما شامل چه کسانی است؟
  1. **B2B:** مؤسسه به «مؤسسه
  2. **B2C:** مؤسسه به مصرف کننده
- مؤسسه تجارتی شما چه کاری انجام می دهد؟
- چه نوع مؤسسه تجارتی است؟
- کود NAICS
- متعلق به زنان است؟ (بلی یا نخیر)*
- متعلق به عساکر سابق است؟ (بلی یا نخیر)*
- متعلق به معلولین است؟ (بلی یا نخیر)*
- نژاد متقاضی*
- قومیت متقاضی*
- نمایندگی؟ (بلی یا نخیر)*
- در قریه جات فعالیت دارد؟ (بلی یا نخیر)*

*جواب شما، در قبولی شما تأثیری نخواهد داشت.

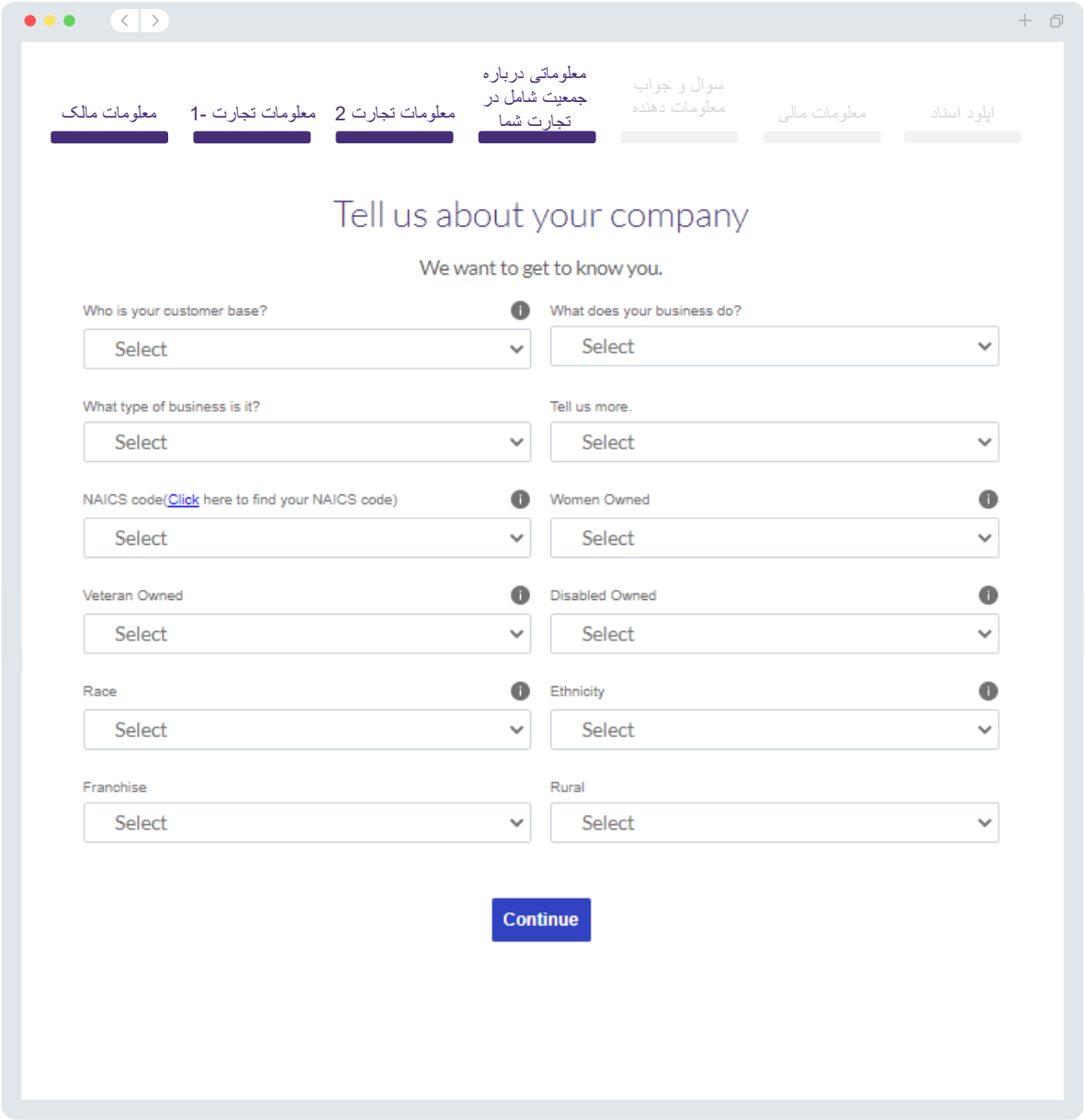

بخش 5:
معلوماتی که درباره تجارت شما از شما خواسته می شود

به چه معلوماتی ضرورت است؟

- سؤالات معلومات د هنده، به ما در تعیین واجد شرایط بودن شما کمک می کند. به تمام سوالات، جواب کامل بدهید.

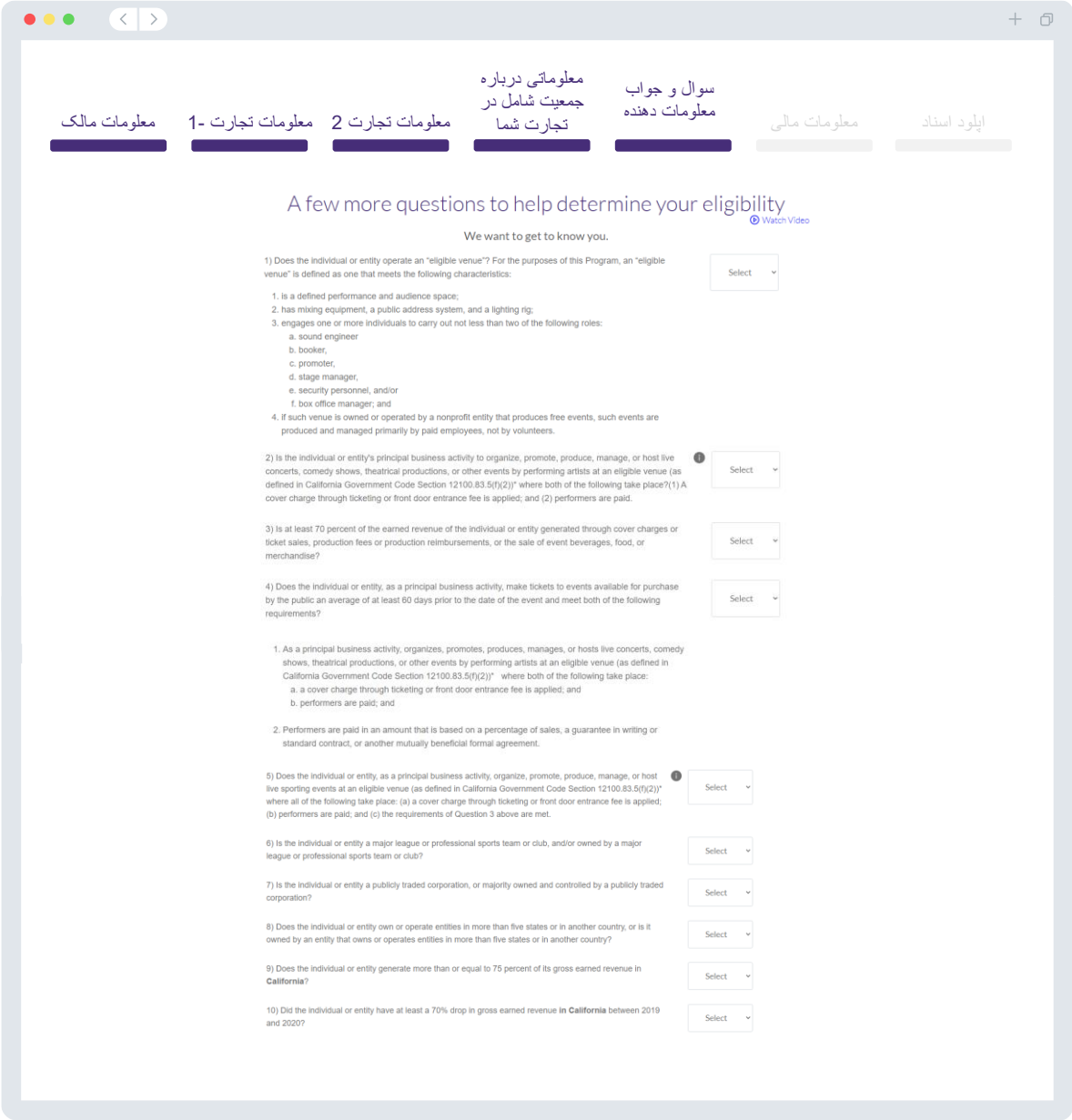

بخش 6:
معلومات مالی

معلومات مالی مورد ضرورت شما چیست؟

Lendistry از تکنالوژی شخص ثالث (Plaid) برای تنظیم انتقال ACH با متصل کردن حساب های هر بانک یا اتحادیه کریدتی در ایالات متحده به برنامه ای مثل پورتال Lendistry استفاده می کند. شخص ثالث معلومات شخصی شما را بدون اجازه خودتان به اشتراک نمی گذارد و آنها را به شرکت های دیگر نمی فروشد یا کرایه نمی دهد.Lendistry از این تکنالوژی فقط برای تأیید صورت حساب های بانکی شما استفاده می کند. ما ترجیح می دهیم که از این روش تأیید بانکی استفاده کنیم، اما اگر مؤسسه بانکی شما از طریق ارائه دهنده در دسترس نباشد، گاهی قابل استفاده نیست. در این حالت، می توانید حساب بانکی خود را با استفاده از روش های دیگر تأیید کنید.

نکته مهم

تمام متقاضیان به استثنای مالکان انحصاری، مکلف به استفاده از **حساب بانکی تجارت** هستند. مالکان انحصاری می توانند از یک حساب بانکی شخصی استفاده کنند، اما این حساب باید با نام ذکر شده در درخواست مطابقت داشته باشد.

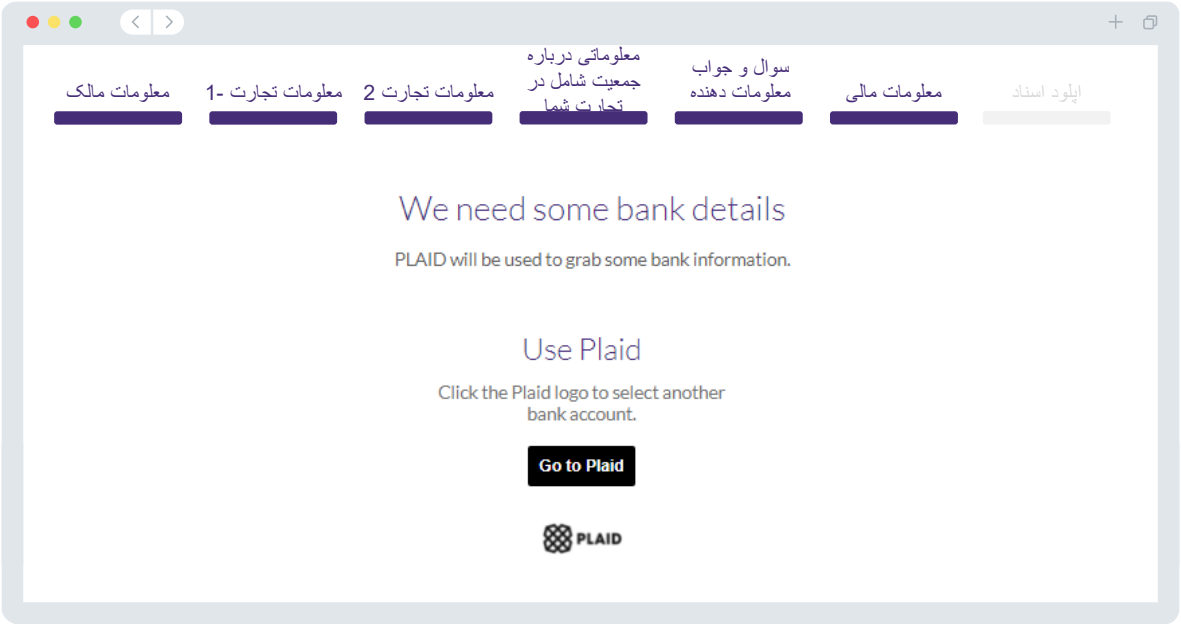

1

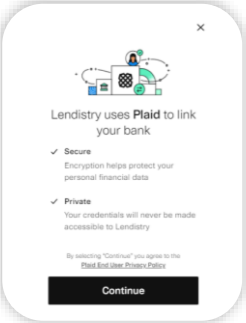

رفتن به Plaid.

2

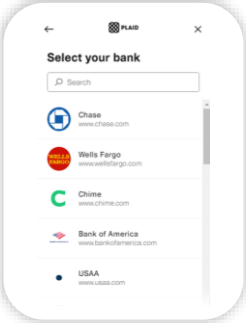

مؤسسه بانکی خود را پیدا کنید

3

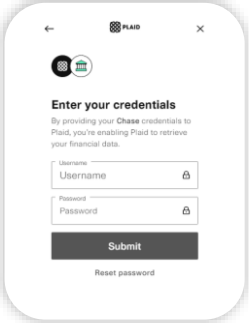

وارد حساب بانکی آنلاین خود شوید.

4

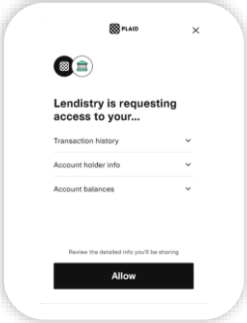

جواز را تأیید کنید.

بخش 7:
اپلود اسناد

به کدام معلومات ضرورت است؟

- آیکن اپلود را انتخاب کنید و فایل سند را از دستگاه خود پیدا کنید.
- اگر فایل دارای رمز عبور است، "بلی" را از مینوی تحت نام "حفاظت شده با رمز عبور" انتخاب کرده و رمز عبور فایل را وارد کنید. اگر فایل دارای رمز عبور نیست، "نخیر" را انتخاب کنید.

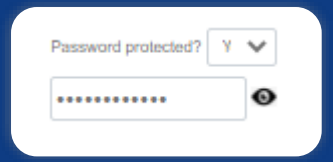

اگر فایل حفاظت شده با رمز عبور است "بلی" را انتخاب کنید.

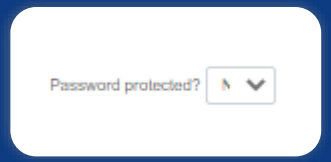

اگر فایل رمز عبور ندارد، "نخیر" را انتخاب کنید.

- وضعیت باید از **"درخواست شده"** به **"ارسال شده"** تغییر پیدا کند.
- تمام اسناد را یک به یک، طبق دستورالعمل فوق اپلود کنید. توجه: معافیت نامه مالیاتی فقط برای مؤسسات غیرانتفاعی درخواست می شود.

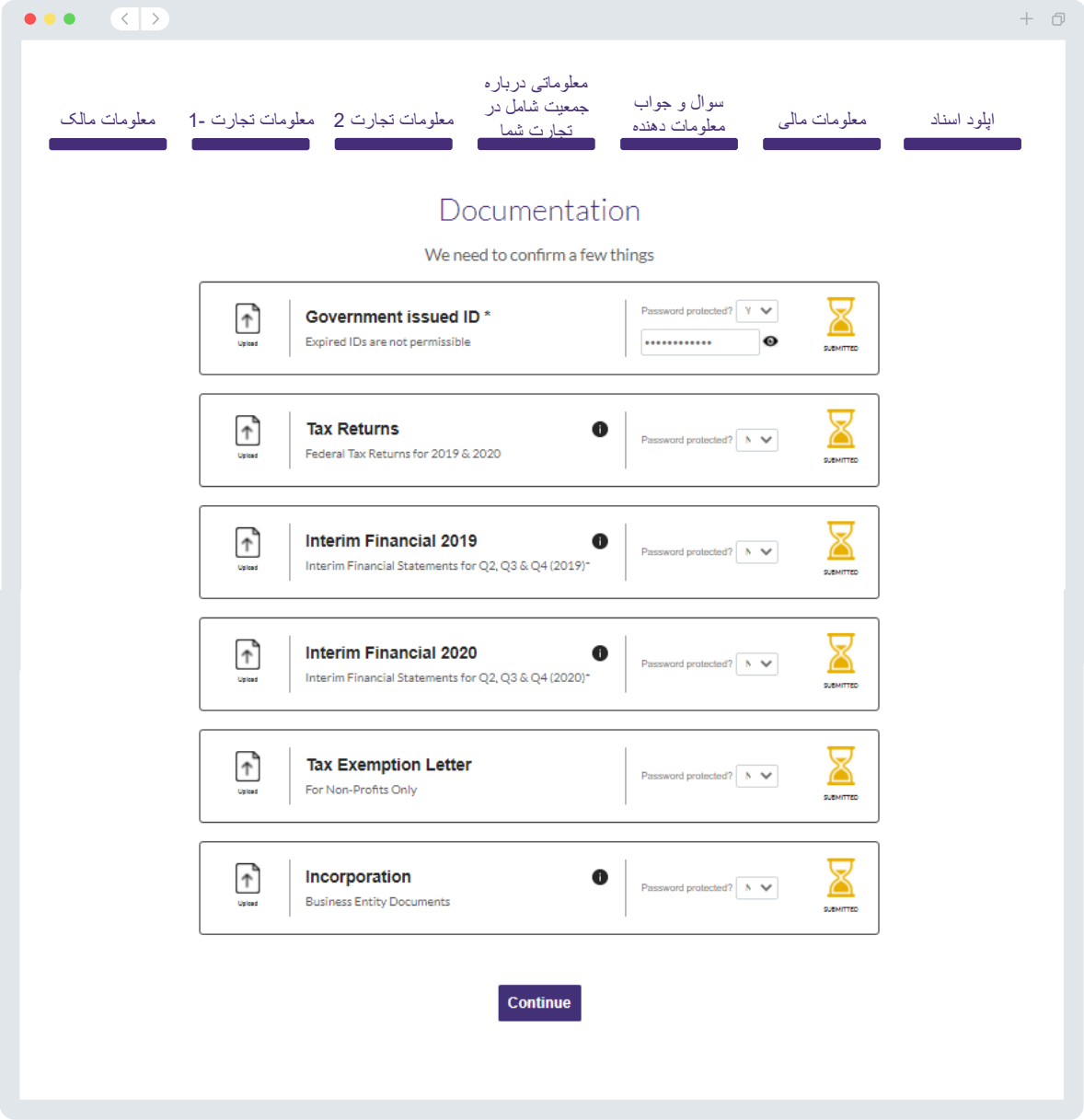

مرور

درخواست قبل از ارسال

بعد از اینکه تمام بخش های درخواست وب را تکمیل کردید **و** اسناد مورد ضرورت را اپلود کردید، می توانید قبل از ارسال درخواست، جواب های خود را مرور کنید.

1. اگر درخواست تان به ویرایش ضرورت دارد، بر روی **"می خواهم ویرایش کنم"** کلیک کنید و خطاها را برطرف کنید.

2. **شرایط و ضوابط** را بخوانید و برای اعلام موافقت، چوکات را علامت بزنید.

3. اگر می خواهید درخواست خود را بعداً بررسی و ارسال کنید، روی **"ذخیره و برگشت در وقت دیگر"** کلیک کنید. برای مدیریت درخواست خود می توانید در هر زمان وارد پورتال شوید. در پورتال، می توانید یک درخواست ناتمام را ارسال کنید، اسناد را اپلود کنید، معلومات بانکی خود را متصل کنید و آخرین وضعیت را بررسی کنید.

4. بعد از اینکه درخواست خود را مرور کردید و تأیید نمودید که تمام معلوماتی که ارائه کرده اید دقیق است، روی **"همه چیز صحیح است، ارسال درخواست"** کلیک کنید تا درخواست خود را ارسال نمایید. **بعد از اینکه درخواست خود را ارسال کردید، دیگر نمی توانید جواب های خود را ویرایش کنید.**

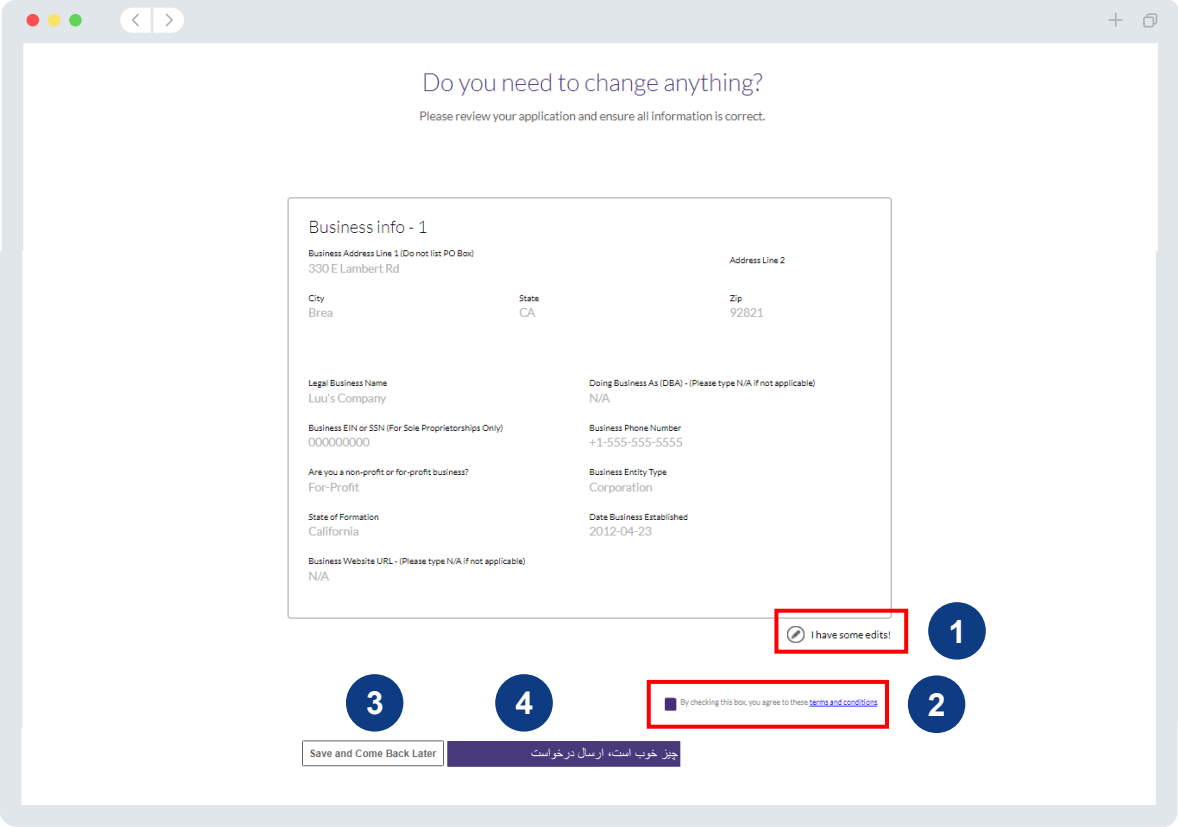

نکته مهم: تا زمانی که تمام بخش ها تکمیل نشده و تمام اسناد مورد ضرورت اپلود نشده اند، نمی توانید درخواست خود را ارسال کنید. درخواست های ارسال نشده به مرحله بعدی منتقل نمی شوند و برای واجد شرایط بودن برنامه مورد بررسی اولیه قرار نخواهند گرفت.

وضعیت درخواست

به چه معنا هستند و باید چه کاری انجام بدهید

وضعیت های درخواست در پورتال ها

در حال بررسی، اعتبار سنجی ها در دست انجام

به چه معنا است: شما حداقل الزامات واجد شرایط بودن درخواست را برآورده می کنید و برای ادامه پروسه درخواست انتخاب شده اید. انتخاب شدن، تضمینی برای ارائه بودجه نیست.Lendistry آخرین معلومات مربوط به درخواست شما را برایتان ایمیل می کند یا با شما تماس می گیرد.
باید چه کاری انجام بدهید: تمام اسناد مورد ضرورت را در قالب PDF اپلود کنید و ایمیل خود را بررسی کنید تا از آخرین معلومات و/یا پیگیری درخواست ها آگاه شوید (به یاد داشته باشید که فولدر اسپم و سطل بازیافت ایمیل خود را هم بررسی کنید).

انتخاب نشده

به چه معنا است: شما حداقل الزامات واجد شرایط بودن درخواست را برآورده نمی کنید و درخواست شما رد شده است.
باید چه کاری انجام بدهید: اگر فکر می کنید درخواست شما به اشتباه رد شده است، لطفاً برای دریافت کمک با مرکز تماس ما تماس بگیرید.

غیرفعال

به چه معنا است: شما درخواستی را شروع کرده اید اما نتوانسته اید آن را تکمیل کرده و تمام اسناد مورد ضرورت را ظرف 60 روز اپلود کنید. درخواست شما غیرفعال تلقی شده است و دیگر بررسی نخواهد شد.
باید چه کاری انجام بدهید: اگر می خواهید پروسه درخواست را ادامه بدهید، لطفاً با مرکز تماس، در تماس شوید تا درخواست خود را مجدداً فعال کنید.

شما در هر زمان در طول پروسه درخواست، می توانید برای آگاهی از وضعیت درخواستتان وارد حساب پورتال خود شوید. بعد از ورود به سیستم، می توانید وضعیت درخواست خود را در داشبورد مشاهده کنید.

وضعیت درخواست شما توسط تیم اعتبارسنجی Lendistry و بر اساس درخواست وب و اسناد مورد ضرورتی که اپلود می کنید، تعیین می شود. مرکز تماس ما توانایی تأیید درخواست شما را **ندارد و نمی تواند وضعیت شما را تغییر بدهد.**

ناتمام

به چه معنا است: درخواست آنلاین را ایجاد کرده اما آن را تکمیل نکرده اید.
باید چه کاری انجام دهید: وارد پورتال شوید و تمام فیلدهای درخواست را تکمیل کنید. باید درخواست تکمیل شده را ارسال کنید تا برای کمک بلاعوض مورد بررسی قرار گیرد.

در انتظار پروسه انتخاب

به چه معنا است: درخواست کاملی را ارسال کرده اید و در حال حاضر واجد شرایط بودن شما در حال بررسی است.
باید چه کاری انجام دهید: فیصله ما به شما ایمیل می شود. ایمیل خود را بررسی کنید. شما یا انتخاب می شوید، یا در لست انتظار قرار می گیرید و یا برای ادامه پروسه درخواست انتخاب نمی شوید.